

RAPPORT N° 16-04-106

AU CONSEIL MUNICIPAL 8 AVRIL 2016

OBJET : Rapport de présentation du Budget primitif 2016

Le débat sur les orientations budgétaires qui s'est tenu le 21 mars dernier a été l'occasion de rappeler le contexte économique et financier particulièrement contraint dans lequel évoluent les collectivités. Villejuif n'échappe pas à la nécessaire compression des dépenses de fonctionnement pour en contenir l'équilibre global de la section, dégager des marges de manœuvre pour continuer à investir et maintenir en état son patrimoine.

Cette équation complexe à résoudre, implique, dans la continuité du budget 2015, une nouvelle réduction responsable des dépenses de gestion. Il faut rappeler que le budget 2016 est élaboré dans le respect des engagements pris en matière de stabilité des taux des impôts locaux, malgré l'impact des décisions prises par l'État dans le cadre de la réduction des déficits publics, qui se traduisent, par une nouvelle baisse de recettes. A cela s'ajoute, l'entrée de Villejuif dans la Métropole du Grand Paris (MGP) et l'intégration au Territoire 12, dit T12. Les flux financiers réciproques entre le T12, la ville et la MGP, laissent encore des incertitudes sur le niveau et le sens des ajustements.

Le budget 2016 reprend les grandes lignes directrices du mandat et ses huit priorités sont réaffirmées. Toutefois, l'accent est plus particulièrement porté sur les actions en faveur de l'éducation et de la petite enfance, de la sécurité et de la propreté, et de la solidarité envers les publics les plus fragiles. Les besoins de la population croissent et ce, d'autant plus que la population progresse également, avec la livraison de nouveaux programmes de logement sur la ville.

Pour permettre de contenir nos budgets sur la durée, associée à une prospective financière, l'administration, sous l'égide du Directeur Général des Services, va mettre en place, une organisation qui facilitera la mutualisation et l'optimisation des services.

L'équilibre général du BP 2016

Pour mettre en œuvre le programme annuel d'activité, le budget primitif 2016 s'équilibre, en recettes comme en dépenses, à 127,9 millions d'euros.

La section de fonctionnement représente 93,7 millions d'euros et la section d'investissement 34,2 millions d'euros.

L'intégration des résultats de l'exercice 2015

Le budget 2016 intègre la reprise anticipée des résultats de l'année 2015, ainsi que les reports d'investissement. Les balances comptables ayant été validées par le comptable public.

Le seul résultat de fonctionnement ressort à 5,6 millions d'euros. Ce résultat d'un niveau exceptionnel est dû aux efforts de gestion.

La nomenclature comptable impose que le résultat de fonctionnement couvre le déficit d'investissement, soit 4,58 millions d'euros. Le solde est de 1,02 millions d'euros avant prise en compte des reports.

Les reports d'investissement dégagent un surplus de recettes sur les dépenses, soit 0,89 millions d'euros qui financeront une partie du déficit.

↳ il reste donc un surplus de 1,91 millions d'euros sur le résultat 2015.

Conformément aux engagements de la municipalité rappelés dans le ROB, ce surplus va être affecté au financement des dépenses d'investissement.

I La section de fonctionnement

1°) L'analyse par nature comptable

La section de fonctionnement s'équilibre à 93,7 millions d'euros en recettes comme en dépenses.

Les recettes réelles de fonctionnement sont estimées à 93,45 M€ hors résultat 2015, pour un volume de dépenses réelles estimées à 86,83M€ (recettes et dépenses réelles).

1.1. Les recettes

Les impôts et taxes représentent en 2016 72,33% des recettes réelles de fonctionnement de la collectivité compte tenu du transfert de la fiscalité ménage de la CAVB.

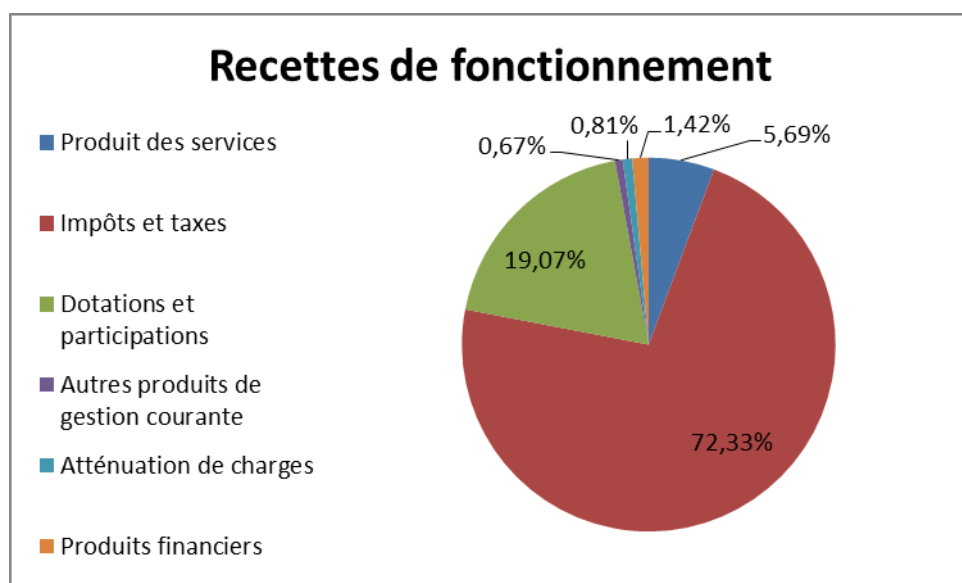
Les dotations et participations perçues ne constituent plus que 19,07% contre 27,93% en 2015 et le montant perçu est en baisse de plus de 23%, principalement du fait de la baisse de la DGF.

Le poids de l'activité des services (accueil de loisirs sans hébergement, crèches, etc.) est de 5,69%, en baisse par rapport au BP 2015 : 6,72 %.

RECETTES DE FONCTIONNEMENT *

CHAP	Libellé	budget primitif 2015	budget primitif 2016	% évolution
70	Produit des services, du domaine et ventes	5 576 250	5 315 458	-4,68%
73	Impôts et taxes	52 808 806	67 594 825	28,00%
74	Dotations et participations	23 173 292	17 825 131	-23,08%
75	Autres produits de gestion courante	416 320	627 330	50,68%
013	Atténuation de charges	891 036	759 069	-14,81%
Total recettes de gestion courante		82 865 705	92 121 813	11,17%
76	Produits financiers	100 775	1 326 000	1215,81%
77	Produits exceptionnels	5 775	3 230	-44,07%
Total des recettes réelles de fonctionnement (1)		82 972 254	93 451 043	12,63%
Total des recettes d'ordre de fonctionnement (2)		519 528	250 000	-51,88%
002	Résultat de fonctionnement reporté (3)	741 414		-100,00%
TOTAL (1+2+3)		84 233 196	93 701 043	11,24%

* L'évolution des produits financiers de 1 215,81 % est liée à la recette du fonds de soutien prévu pour 2016 à hauteur de 1,3 millions d'euros. La diminution de 51,88 % correspond à une baisse des travaux en régie de 0,4 à 0,25 millions d'euros.



- 1) **Les recettes fiscales**, 42,67 M€ sont en hausse de 24,81 % compte tenu du transfert de fiscalité de l'ex-CAVB, de l'évolution des bases et de leur revalorisation de 1% décidée en loi de finances ainsi que de l'évolution de la politique d'abattement votée en 2015.

Les taux et le produit des contributions directes 2016 se décomposent comme suit :

	Taux 2016	Bases communiquées 2016	Produit attendu
Taxe d'Habitation	27,39 %	88 138 000	24 140 998
Taxe Foncière Bâtie	24,84 %	73 394 000	18 231 070
Taxe Foncière non Bâtie	127,49 %	119 100	151 841
		s/TOTAL	42 523 909
Majoration résidences secondaires			141 991
		TOTAL	42 665 900

2) **Les compensations fiscales**, 1,53 M€ inclus les compensations perçues par l'ex-CAVB en 2015. L'augmentation est de 4,19 %, les compensations 2015 totalisaient 1,47 millions d'euros.

Il est à noter que des discussions sont en cours au sein du T12 compte tenu de la perte de recettes pour le territoire.

3) **Les recettes familles**, 5,32 M€ contre 5,58 millions d'euros en 2015, soit
- 4,68 %.

Elles recouvrent l'ensemble des activités à destination des familles : accueil de loisirs sans hébergement, crèche, centre de santé, culture et sports plus accessoirement.

4) **Les recettes partenariales**, 3,03 M€ contre 3,09 millions d'euros en 2015, soit
-1,92 %.

Il s'agit des subventions CAF, du contrat enfance-jeunesse principalement.

5) **Les recettes Métropole**, 19,80 M€ intègrent l'Attribution de Compensation (AC) 16,3 millions d'euros, versée précédemment par l'ex-CAVB ainsi que la dotation de compensation TP 3,5 M€ versée à l'ex-agglomération avant la réforme.

1.2. Les dépenses

Les dépenses de personnel représentent 57,87% des dépenses réelles de fonctionnement de la collectivité, contre 63,28 % en 2015. Rapportées aux recettes réelles de fonctionnement, leurs poids est de 53,74 % en 2016 contre 60,38% en 2015.

Les charges à caractère général (fournitures et prestations) et les charges de gestion courantes (subventions, participations et contingents) totalisent respectivement 18,38 % et 17,62% de ces dépenses contre 20,40 % et 6,60 % en 2015. L'augmentation des charges de gestion courante de 13,84 % (cf. tableau ci-dessous) résulte des mécanismes financiers induits par la création de la Métropole (FCCT). Ce nouveau montant de 10,1 millions d'euros est inscrit dans le chapitre 65 pour la seule année 2016 et explique la variation de + 192,95 %.

DEPENSES DE FONCTIONNEMENT *

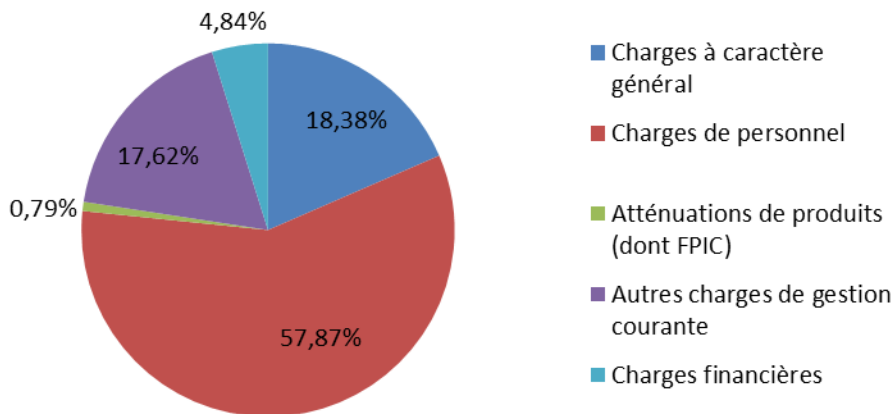
CHAP	Libellé	budget primitif	budget primitif	% évolution
		2015	2016	
011	Charges à caractère général	16 152 930	15 963 065	-1,18%
012	Charges de personnel	50 100 000	50 250 000	0,30%
014	Atténuations de produits (dont FPIC)	735 000	686 860	-6,55%
65	Autres charges de gestion courante	5 223 707	15 303 038	192,95%
Total dépenses de gestion courante		72 211 637	82 202 963	13,84%
66	Charges financières	4 760 500	4 203 673	-11,70%
67	Charges exceptionnels	1 403 129	346 625	-75,30%
68	Dotations aux provisions	49 971	80 000	60,09%
022	Dépenses imprévues	741 414		
Total des dépenses réelles de fonctionnement (1)		79 166 651	86 833 261	9,68%
Total des dépenses d'ordre de fonctionnement (2)		5 066 546	6 867 782	35,55%
TOTAL (1+2)		84 233 196	93 701 043	11,24%

* la diminution sur le chapitre 66 est liée à la renégociation sur les 4 emprunts structurés.

Sur le chapitre 67, l'écart de - 75,30 % est lié à des prévisions d'annulation de titres à hauteur de 1,72 millions d'euros en 2015, contre 0,015 millions d'euros en 2016.

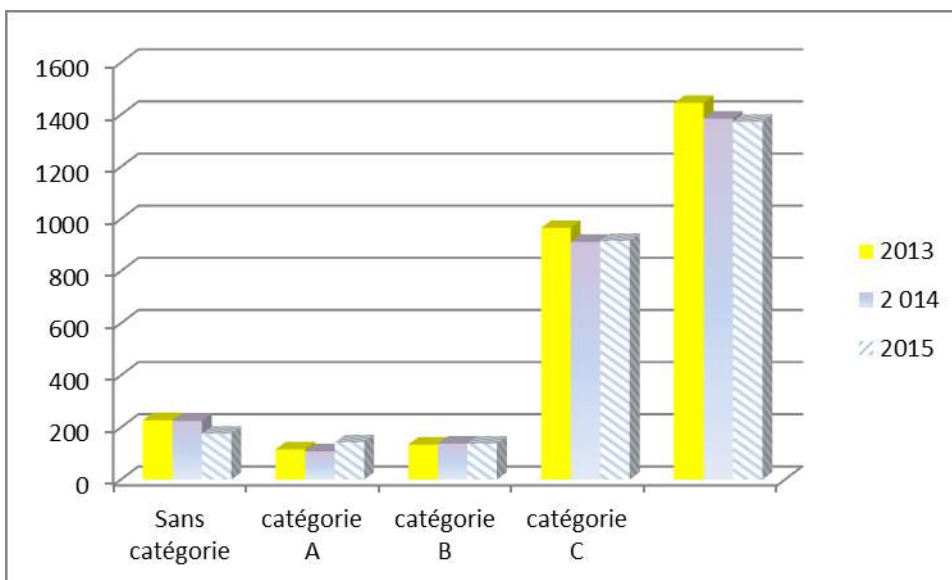
L'augmentation des dépenses d'ordre de fonctionnement de 35,55 % correspond notamment au montant du virement de la section de fonctionnement vers l'investissement qui passe de 1,72 millions d'euros en 2015 à 3,7 millions d'euros en 2016, soit 113,12 %.

Dépenses de fonctionnement



- 1) **Les dépenses de personnel**, 50,25 M€ sont en hausse de 0,30 % par rapport au BP 2015. La dernière revalorisation du point d'indice de 0,6 % au 1^{er} juillet 2016 n'est pas intégrée compte tenu de l'information tardive. Des ajustements éventuels seront prévus lors d'une décision modificative.

Les effectifs sont répartis par catégorie comme suit :



- 2) **Les subventions et contingents**, 4,46 M€, en baisse de 0,42 %. Ils concernent notamment le soutien au Centre Communal d'Action Sociale 0,96 M€, soit une hausse de 13,61%, au tissu associatif local 1,4 M€, en baisse de 8,84 %. Ce poste inclut également la participation de la ville au syndicat informatique SIIM 0,87 M€ pour lequel la cotisation est maintenue et celle du contingent incendie 0,90 M€, en hausse de 1,26%.

- 3) **Les dépenses des services**, 15,96 M€, en baisse de 1,18 %, mettent en exergue les efforts de rationalisation, d'optimisation et de mutualisation des moyens pour maintenir un service de qualité. Ceux-ci s'appuient notamment sur la généralisation de politiques sectorielles plus transversales (parcours de l'emploi, parcours de l'enfance à l'adolescence, coordination centralisée des évènements). Une attention particulière sera également portée sur les modalités d'achats, chaque dépense étant réinterrogée.

- 4) **Le FPIC** (Fonds national de Péréquation des ressources Intercommunales et Communes), en hausse de 1,01 %, soit 0,687 M€ contre 0,680 millions d'euros en 2015. Il correspond à la participation de la ville au fonds calculé sur la richesse du territoire. La mise en place de la Métropole crée une incertitude sur la répartition de ce fonds entre les membres du territoire.

- 5) **Les reversements au territoire**, dépense nouvelle pour la ville qui perçoit dans un premier temps : les recettes de la Métropole que sont la part départementale de la fiscalité ménages transférée de l'ex-CAVB et l'attribution de compensation et la compensation de taxe professionnelle avant réforme. Dans un second temps, une partie est reversée par la ville au Territoire sous forme d'un Fonds de Compensation des Charges Territoriales (FCCT) et ce à hauteur de 10,1 M€ pour 2016.

6) **Les intérêts de la dette** sont estimés à 4,20 M€ contre 4,76 millions d'euros en 2015, soit une baisse de 11,70 %, compte tenu de la renégociation des emprunts structurés. Cette baisse des intérêts est compensée par une hausse des remboursements en capital de 14,09 %. En effet, le remboursement en capital est de 7,5 millions d'euros contre 6,6 millions d'euros en 2015.

2°) Un analyse par domaine d'intervention

Les chiffres mentionnés s'entendent hors frais de personnel.

L'enfance, la petite enfance, l'éducation et le projet éducatif de territoire, dit PEDT.

4,9 M€ seront consacrés en 2016 à ce secteur en dépenses de gestion.

La réalisation du projet éducatif de territoire et le lancement du projet de réussite éducative, permettront de faire évoluer voire compléter les actions en faveur des enfants et des jeunes.

La solidarité, le social et la démocratie participative

1,7 M€ seront consacrés en 2016 à ce secteur en dépenses directes de fonctionnement. La subvention au CCAS est en augmentation et l'accompagnement des publics en difficulté préservé. Les Conseils citoyens seront constitués et leurs membres désignés/élus. Enfin, une économie solidaire à travers l'épicerie sociale et la régie de quartier devrait démarrer cette année.

La prévention-sécurité et propreté

1,3 M€ seront consacrés en 2016 à ce secteur en dépenses de fonctionnement.

La propreté reste un axe majeur de l'action de la ville. L'équipement des services en matériels adaptés sera poursuivi. 0,9 M€ sont prévus à cet effet.

Les effectifs de la police municipale vont progressivement croître afin de déployer les effectifs suffisants pour répondre aux missions de proximité indispensables à une prévention efficace.

L'événementiel de la ville

Des manifestations qui couvrent toutes les périodes de l'année civile, avec des moments forts qui représentent des dépenses importantes pour notre collectivité en matière d'organisation, de sécurisation, d'entretien de la voirie et de fleurissement se dérouleront en 2016.

En lien avec les efforts de gestion des services, les supports de communication seront mutualisés. Selon la même logique, le budget de la communication a également diminué.

II. La section d'investissement

La seule section d'investissement s'élève à 34,2 millions d'euros – reports inclus -.

Elle est composée des ressources propres d'investissement et des ressources externes que sont les subventions et les emprunts. Ces ressources permettent de financer le programme d'investissement de la ville.

Les recettes réelles d'investissement sont de 21,77 millions d'euros contre 20,02 millions d'euros en 2015, soit + 8,72 %. Dans le même temps, les dépenses d'investissement totalisent 29,4 millions d'euros contre 24,57 millions d'euros en 2015, soit + 19,67 %.

L'équilibre de la section d'investissement nécessitera un recours à l'emprunt pour un montant de 3,93 M€. Le remboursement en capital s'élevant à 7,5 millions d'euros, *l'engagement de la collectivité de déstocker la dette, hors emprunts toxiques renégociés, est tenu.*

1°) Les recettes

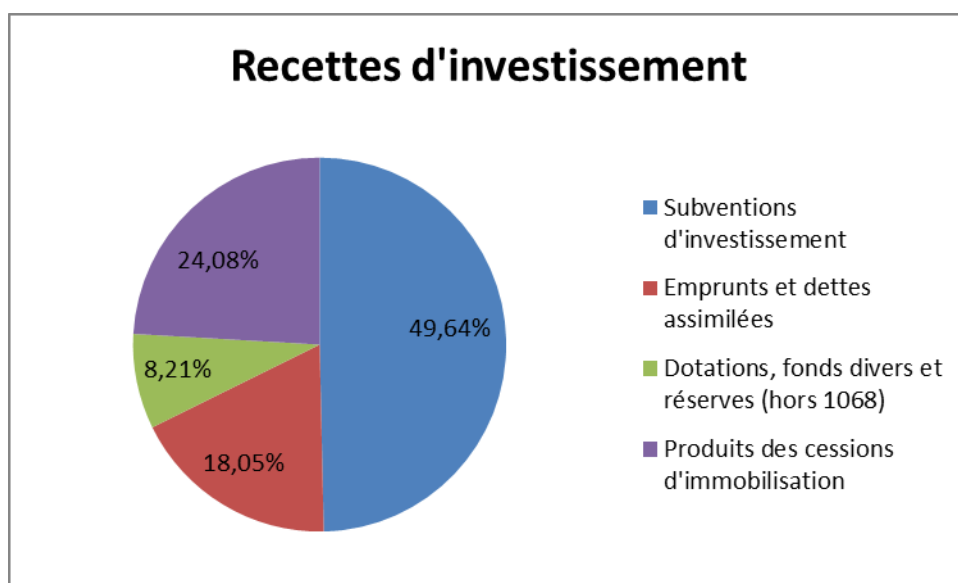
En recette, les principaux postes que sont les subventions représentent 49,64%, les produits des cessions 24,08% et l'emprunt 18,05%.

Dans le total des recettes de l'année 2016, figurent les reports 2015 à hauteur de 8,5 millions d'euros. La totalité correspond à des subventions d'investissement, d'où la variation de + 264,74 % sur le chapitre 13. Ce même point explique également la hausse de 106,03 % du total des recettes d'équipement.

RECETTES D'INVESTISSEMENT *

CHAP	Libellé	budget primitif 2015	budget primitif 2016 avec reports	% évolution
13	Subventions d'investissement	2 963 125	10 807 834	264,74%
16	Emprunts et dettes assimilées	4 190 000	3 930 000	-6,21%
Total des recettes d'équipement (1)		7 153 125	14 737 834	106,03%
10	Dot., fonds divers et réserves (hors 1068)	2 589 528	1 788 164	-30,95%
27	Autres immobilisations financières	191 708	2 836	-98,52%
024	Produits des cessions d'immobilisation	10 092 000	5 243 001	-48,05%
Total des recettes réelles d'investissement (1)		20 026 361	21 771 835	8,72%
Total des recettes d'ordre d'investissement (2)		5 109 374	6 870 618	34,47%
1068 Excédent de fonctionnement capitalisé (3)			5 599 880	
TOTAL (1+2+3)		25 135 735	34 242 333	36,23%

* La variation du chapitre 27 de – 98,52 % correspond à une créance sur groupement de collectivités prévu sur la seule année 2015 pour 0,15 millions d'euros.



Les recettes d'investissement du présent budget inscrites à hauteur de 21,8 M€ incluent :

- 1) Les reports des recettes engagées mais non réalisées en 2015 pour 8,5 M€ dont le versement de la participation de SADEV sur la ZAC des Guipons.

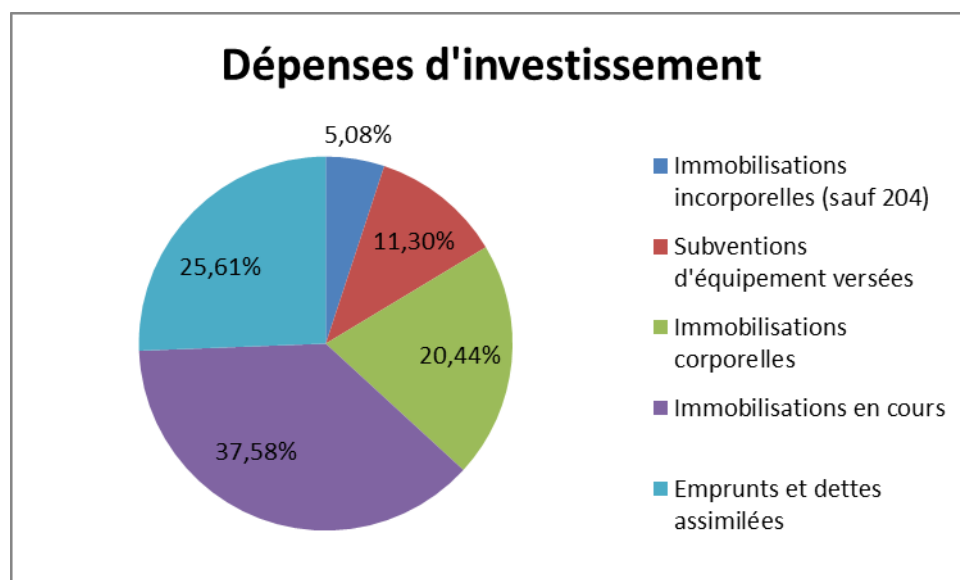
- 2) Les recettes propres de la collectivité, FCTVA, taxe d'urbanisme, recettes des amendes de police pour 1,6 M€
- 3) Des subventions partenariales sur divers projets pour 0,16 M€
- 4) Les contrats de partenariats avec les aménageurs pour le financement de l'école du site des réservoirs pour 1 M€, auquel s'ajoute 0,67 M€ de reports qui seront perçus au cours du premier trimestre 2016.
- 5) Les cessions de biens sans maîtres ou dans le cadre de projets d'aménagement pour 5,2 M€.
- 6) Une nouvelle recette sur l'enveloppe « maires bâtisseurs » de 0,8 M€ et le financement de 50% des dépenses prévues dans le cadre de l'ANRU soit 0,17 M€.

2°) Les dépenses

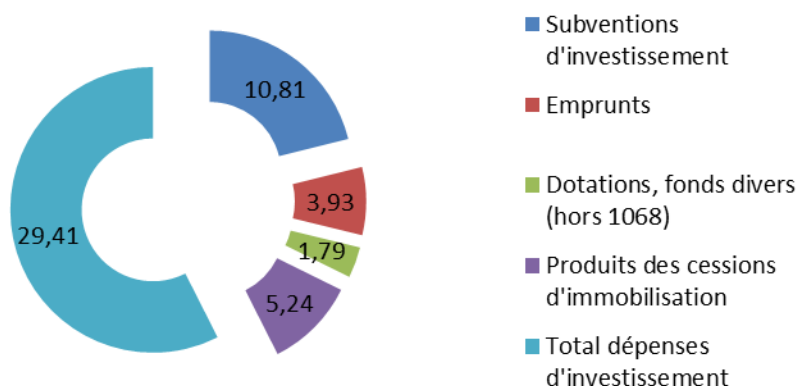
Les dépenses d'investissement s'élèvent à 21,88 M€, hors remboursement d'un montant de 7,53 M€. Les reports de l'exercice 2015 représentent une enveloppe de 7,6 millions d'euros sur les 21,88 millions d'euros du BP proposé. En neutralisant les reports, les dépenses nouvelles sont de 14,28 millions d'euros (chiffre arrondi). Ce qui représente une baisse de 3,72 millions par rapport à 2015 (de 17,97 millions d'euros en 2015 à 14,25 millions d'euros en 2016).

DEPENSES D'INVESTISSEMENT

CHAP	Libellé	budget primitif 2015	budget primitif 2016 avec reports	% évolution
20	Immobilisations incorporelles (sauf 204)	975 735	1 493 035	53,02%
204	Subventions d'équipement versées	604 361	3 323 515	449,92%
21	Immobilisations corporelles	7 806 983	6 009 901	-23,02%
23	Immobilisations en cours	8 586 300	11 049 805	28,69%
Total dépenses d'équipement		17 973 379	21 876 256	21,71%
16	Emprunts et dettes assimilées	6 600 000	7 529 754	14,09%
Total des dépenses réelles d'investissement (1)		24 573 379	29 406 010	19,67%
Total des dépenses d'ordre d'investissement (2)		562 356	4 836 323	760,01%
TOTAL (1+2)		25 135 735	34 242 333	36,23%



Financement des dépenses d'investissement



Les dépenses d'investissement sont fixées à 21,88 M€, le besoin de financement qui en découle étant financé à hauteur de 17,85 M€ par des recettes propres d'investissement ; ce qui représente 81,58 %. Le remboursement en capital des emprunts devrait être de 7,53M€, en hausse de 14,09 %, liée à la renégociation des emprunts structurés.

Les principales dépenses d'investissement de l'enveloppe des 21,88 millions d'euros mentionnées ci-dessus sont détaillées comme suit :

- 1) Les dépenses et recettes d'investissement reportées de l'exercice 2015 ont été intégrées. Il s'agit essentiellement :
 - des clôtures de ZAC pour 2,41 M€ en dépenses et 6,13 M€ en recettes,
 - des travaux de l'école Jean Vilar pour 2,39 M€.
- 2) L'entretien du patrimoine et des espaces extérieurs, y compris le remplacement des matériels et engins indispensables, représentent une dépense de 4,5 M€.
- 3) Une enveloppe de 1,6 M€ est également inscrite pour permettre le renouvellement des moyens des services, moyens transversaux tels que l'informatique, la téléphonie ou le mobilier et autres matériels spécifiques exigés par certaines missions et / ou métiers.
- 4) Les travaux d'accessibilité sont programmés en fonction de l'agenda d'accessibilité programmé (ADAP) présenté en 2015 (273 K€ en 2016).

- 5) Les opérations de constructions et réhabilitations représentent un budget de 4,6 M€ en 2016 et concernent principalement les deux écoles, l'accueil de la Mairie et la sécurisation du parking Paul Bert.
- 6) 2 M€ sont prévus pour des opérations d'aménagement ainsi qu'une enveloppe de 1,1 M€ pour des études ou diverses dépenses d'accompagnement de l'ANRU et de construction de logements sociaux.

En synthèse

Construire le budget 2016 a été un exercice contraint et difficile compte tenu des incertitudes qui pèsent sur les finances dans ce contexte de réduction des dotations de l'Etat et d'intégration du territoire à la Métropole du Grand Paris.

Malgré cela, il a fallu continuer les efforts de gestion entrepris depuis deux années et dont le résultat de fonctionnement de l'exercice 2015 est la résultante. L'équilibre de la section de fonctionnement a nécessité des arbitrages douloureux au regard des besoins des usagers. Dans la continuité du redressement des comptes, l'administration, sous l'égide du directeur général des services, va mettre en place progressivement une nouvelle organisation dont l'organigramme cible a été présenté récemment. Le socle de cette organisation, replace, non seulement l'utilisateur au cœur des missions, mais aussi, est basé sur la mutualisation et l'optimisation des services, tenant compte du nouvel environnement avec le T12.

Ces organisations seront accompagnées de plan de formation : thématiques collectives ou individuelles, facilitant et fluidifiant la montée en compétence des collaborateurs et/ ou le partage de pratiques professionnelles entre cadres.

Contenir les efforts de gestion, et plus largement la section de fonctionnement pour couvrir l'annuité de la dette (intérêts + capital), c'est aussi sécuriser l'encours de dette. Cette année 2016 devrait permettre à la ville de sécuriser les quatre emprunts en cours de négociation avec la SFIL. Ce qui est une première étape compte tenu des autres objectifs de réduction, à défaut, de maintien, de l'encours de dette.

Enfin, la ville travaille sur la mise en place d'un schéma directeur immobilier pour optimiser son patrimoine et les coûts de fonctionnement induits.

L'ensemble de ces mesures est nécessaire au maintien d'une politique d'investissement ambitieuse répondant aux besoins d'équipements de services publics.

Annexes :

- Tableau dépenses/recettes de fonctionnement par élus
- M14 BP Ville 2016
- États annexes au BP Ville 2016
 - *à noter, que ces derniers de par leur caractère volumineux ne sont adressés en version papier qu'aux membres de la Conférence des présidents. Ils seront toutefois disponibles sur l'espace Internet du conseil municipal, et pourront être consultés au Service des affaires juridiques et de l'Administration générale.*

Objet : Vote du Budget Primitif 2016

Vu le Code Général des Collectivités Territoriales,

Vu le contexte économique et financier dans lequel les collectivités locales évoluent et la réduction des dotations d'Etat envers les collectivités,

Vu la loi de finances 2016,

Vu le rapport d'orientations budgétaires présenté lors du débat d'orientations budgétaires du 21 mars dernier,

Vu les résultats prévisionnels de l'exercice 2015 attestés par le comptable public,

Vu le projet du Budget Primitif pour l'exercice 2016,

LE CONSEIL MUNICIPAL DELIBERE :

Article 1^{er} : Décide de reprendre par anticipation le résultat prévisionnel de l'exercice 2015, attesté par le comptable public, d'un montant de **5 599 880,34 €**,

Article 2 : Décide d'affecter le résultat de fonctionnement de l'exercice 2015 comme suit :

↳ 3 698 312,99 € à la couverture du déficit d'investissement,

↳ 1 901 567, 35 €, soit le solde, au financement des dépenses d'investissement.

Article 3 : Vote le Budget Primitif 2016 qui s'équilibre à 127 943 376,03 €, reports de crédits 2015 et propositions nouvelles 2016 inclus.

Il s'établit comme suit par section et par chapitre :

SECTION DE FONCTIONNEMENT :

CHAPITRE	LIBELLE	DEPENSES	RECETTES
011	Charges à caractère général	15.963.065,36	
012	Charges de personnel	50.250.000,00	
013	Atténuations de charges		759.069,00
014	Atténuations de produits	686 860,00	
65	Autres charges de gestion courante	15.303.037,92	
66	Charges financières	4.203.673,00	
67	Charges exceptionnelles	346.624,62	
68	Dotations aux amortissements et provisions	80.000,00	
70	Produits des services du domaine		5.315.457,80
73	Impôts et taxes		67.594.825,00
74	Dotations, subventions et participations		17.825.131,22
75	Autres produits de gestion courante		627.330,00
76	Produits Financiers		1.326.000,00
77	Produits exceptionnels		3.230,00
042	Opérations d'ordre de transferts entre sections	3.211.303,32	250.000,00
002	Résultat de fonctionnement reporté		
023	Virement à la section d'investissement	3 656 478,80	
	TOTAL	93 701 043,02	93 701 043,02

SECTION D'INVESTISSEMENT

CHAPITRE	LIBELLE	DEPENSES	RECETTES
024	Produits des cessions d'immobilisation		5.243.001,00
10	Dotations, fonds divers et réserves		1.788.164,00
1068	Excédents de fonctionnement capitalisés		5 599 880,34
13	Subventions d'investissement reçues		10.807.833,55
16	Emprunts et dettes assimilées	7.529.754,00	3.930.000,00
20	Immobilisations incorporelles	1.493.035,49	
204	Subventions d'équipement versées	3.323.515,10	
21	Immobilisations corporelles	6.009.900,73	
23	Immobilisations en cours	11.049.805,17	
27	Autres immobilisations financières		2.836,00
040	Opérations d'ordre de transferts entre sections	250.000,00	3.211.303,32
041	Opérations patrimoniales	2.836,00	2.836,00
001	Résultat d'investissement reporté	4.583.486,52	
021	Virement de la section de fonctionnement		3 656 478,80
	TOTAL	34.242.333,01	34.242.333,01

Franck LE BOHELLEC
Maire
Conseiller Régional d'Ile de France

REPUBLIQUE FRANCAISE

(1) Ville de VILLEJUIF AGREGE AU BUDGET PRINCIPAL DE (2)

Numéro SIRET : 219 400 769 00010

POSTE COMPTABLE : CACHAN

M14

Budget Primitif (2) voté par nature
--

BUDGET (3) Budget Principal

ANNEE **2016**

(1) Indiquer la nature juridique et le nom de la collectivité ou de l'établissement (commune, CCAS, EPCI, syndicat mixte etc ...).

(2) A renseigner uniquement pour les budgets annexes.

(3) Indiquer le budget concerné : budget principal ou libellé du budget annexe.

SOMMAIRE

pages			
	I Informations générales (6)		
	A - Informations statistiques, fiscales et financières		
	B - Modalités de vote du budget		
	II Présentation générale du budget		
	A1 - Vue d'ensemble - Sections		
	A2 - Vue d'ensemble - Section de fonctionnement - Chapitres		
	A3 - Vue d'ensemble - Section d'investissement - Chapitres		
	B1 - Balance générale du budget - Dépenses		
	B2 - Balance générale du budget - Recettes		
	III Vote du budget		
	A1 - Section de fonctionnement - Détail des dépenses		
	A2 - Section de fonctionnement - Détail des recettes		
	B1 - Section d'investissement - Détail des dépenses		
	B2 - Section d'investissement - Détail des recettes		
	B3 - Opérations d'équipement - Détail des chapitres et articles		
	IV - Annexes (7)	Jointes	Sans objet
	A - Eléments du bilan		
	A1 - Présentation croisée par fonction (1)		
	A2.1 - Etat de la dette - Détail des crédits de trésorerie	X	
	A2.2 - Etat de la dette - Répartition par nature de dette	X	
	A2.3 - Etat de la dette - Répartition des emprunts par structure de taux	X	
	A2.4 - Etat de la dette - Typologie de la répartition de l'encours	X	
	A2.5 - Etat de la dette - Détail des opérations de couverture		X
	A2.6 - Etat de la dette - Dette pour financer l'emprunt d'un autre organisme		X
	A2.7 - Etat de la dette - Autres dettes		X
	A3 - Méthode utilisée pour les amortissements	X	
	A4 - Etat des provisions		
	A5 - Etalement des provisions		
	A6.1 - Equilibre des opérations financières - Dépenses		X
	A6.2 - Equilibre des opérations financières - Recettes		X
	A7.1.1 - Etat des dépenses et recettes des services d'eau et d'assainissement - Fonct. (2)		X
	A7.1.2 - Etat des dépenses et recettes des services d'eau et d'assainissement - Invest. (2)		X
	A7.2.1 - Etat de la répartition de la TEOM - Fonc. (3)		X
	A7.2.2 - Etat de la répartition de la TEOM - Invest. (3)		X
	A8 - Etat des charges transférées		X
	A9 - Détail des opérations pour le compte de tiers		X
	B - Engagements hors bilan		
	B1.1 - Etat des emprunts garantis par la commune ou l'établissement (4)	X	
	B1.2 - Calcul du ratio d'endettement relatif aux garanties d'emprunt	X	
	B1.3 - Etat des contrats crédit-bail		X
	B1.4 - Etat des contrats de partenariat public-privé		X
	B1.5 - Etat des autres engagements donnés	X	
	B1.6 - Etat des engagements reçus	X	
	B1.7 - Subventions versées dans le cadre du vote du budget (5)	X	
	B2.1 - Etat des autorisations de programme et des crédits de paiement afférents		X
	B2.2 - Etat des autorisations d'engagement et des crédits de paiement afférents		X
	B3 - Emploi des recettes grevées d'une affectation spéciale		X
	C - Autres éléments d'informations		
	C1 - Etat du personnel	X	
	C2 - Liste des organismes dans lesquels la collectivité a pris un engagement financier (4)	X	
	C3.1 - Liste des organismes de regroupement auxquels adhèrent la commune ou l'établissement	X	
	C3.2 - Liste des établissements publics créés		X
	C3.3 - Liste des services individualisés dans un budget annexe		X
	C3.4 - Liste des services assujettis à la TVA et non érigés en budget annexe		X
	D - Décisions en matière des taux de contributions directes - Arrêté et signatures		
	D1 - Décisions en matière de taux de contributions directes	X	
	D2 - Arrêté et signatures	X	

Code INSEE 	Ville de VILLEJUIF	BP 2016
-----------------------	---------------------------	--------------------------

I - INFORMATIONS GENERALES	I
INFORMATIONS STATISTIQUES, FISCALES ET FINANCIERES	A

Informations statistiques	Valeurs
Population totale (colonne h du recensement INSEE)	57 596
Nombre de résidences secondaires (article R 2313-1 <i>in fine</i>)	127
Nom de l'EPCI à fiscalité propre auquel la commune adhère T12	

Potentiel fiscal et financier (1)		Valeurs par hab. (population DGF)	Moyennes nationales du potentiel financier par habitant de la strate
Fiscal	Financier		

Informations financières - ratios (2)		Valeurs	Moyennes nationales de la strate (3) 2010
1	Dépenses réelles de fonctionnement/population	1 507,63	1 337,00
2	Produit des impositions directes/population	740,78	759,00
3	Recettes réelles de fonctionnement/population	1 622,53	1 247,00
4	Dépenses d'équipement brut/population	379,82	303,00
5	Encours de dette/population	1 823,21	1 192,00
6	DGF/population	205,76	283,00
7	Dépenses de personnel/dépenses réelles de fonctionnement (2)	57,87%	58,30%
9	Dépenses de fonct. et remb. de la dette en capital/recettes réelles de fonct. (2)	100,98%	93,80%
10	Dépenses d'équipement brut/recettes réelles de fonctionnement (2)	23,41%	21,20%
11	Encours de la dette/recettes réelles de fonctionnement (2)	112,37	83,50

I - INFORMATIONS GENERALES	I
MODALITES DE VOTE DU BUDGET	B

I - L'assemblée délibérante a voté le présent budget par nature:

- au niveau du chapitre pour la section de fonctionnement (1),
- au niveau du chapitre pour la section d'investissement (1).
- ~~avec les opérations de l'état III B 3;~~
- avec (sans) vote formel sur chacun des chapitres (2);

La liste des articles spécialisés sur lesquels l'ordonnateur ne peut procéder à des virements d'article à article est la suivante :

II - En l'absence de mention au paragraphe I ci-dessus, le budget est réputé voté par chapitre, et, en section d'investissement, sans chapitre de dépense "opération".

III - Les provisions sont : (4)

- semi-budgétaires (pas d'inscription en recettes de la section d'investissement)
- ~~_____ - budgétaires (délibération n° du).~~

IV - La comparaison avec le budget précédent (cf. colonne "Pour mémoire") s'effectue par rapport au budget - primitif ~~ou cumulé~~ - de l'exercice précédent (5).
Si le présent budget est un budget supplémentaire, reporter le budget primitif et le cumul des décisions budgétaires du budget en cours.

V - Le présent budget a été voté (6) :

- ~~sans reprise des résultats de l'exercice N-1;~~
- avec reprise anticipée des résultats de l'exercice N-1;
- ~~avec reprise des résultats de l'exercice N-1 après le vote du compte administratif N-1.~~

II - PRESENTATION GENERALE DU BUDGET	II
VUE D'ENSEMBLE	A1

FONCTIONNEMENT

		DEPENSES DE LA SECTION DE FONCTIONNEMENT	RECETTES DE LA SECTION DE FONCTIONNEMENT
V O T E	CREDITS DE FONCTIONNEMENT VOTES AU TITRE DU PRESENT BUDGET (1)	93 701 043,02	93 701 043,02
+		+	+
R E P O R T S	RESTES A REALISER (R.A.R.) DE L'EXERCICE PRECEDENT (2)		
	002 RESULTAT DE FONCTIONNEMENT REPORTE (2)		
=		=	=
TOTAL DE LA SECTION DE FONCTIONNEMENT (3)		93 701 043,02	93 701 043,02

INVESTISSEMENT

		DEPENSES DE LA SECTION D'INVESTISSEMENT	RECETTES DE LA SECTION D'INVESTISSEMENT
V O T E	CREDITS D'INVESTISSEMENT VOTES AU TITRE DU PRESENT BUDGET (y compris le compte 1068) (1)	22 033 885,47	25 732 198,46
+		+	+
R E P O R T S	RESTES A REALISER (R.A.R.) DE L'EXERCICE PRECEDENT (2)	7 624 961,02	8 510 134,55
	001 SOLDE D'EXECUTION DE LA SECTION D'INVESTISSEMENT REPORTE (2)	4 583 486,52	
=		=	=
TOTAL DE LA SECTION D'INVESTISSEMENT (3)		34 242 333,01	34 242 333,01

TOTAL

TOTAL DU BUDGET (3)	127 943 376,03	127 943 376,03
----------------------------	----------------	----------------

II - PRESENTATION GENERALE DU BUDGET	II
SECTION DE FONCTIONNEMENT - CHAPITRES	A2

DEPENSES DE FONCTIONNEMENT

Chap	Libellé	Pour mémoire budget primitif précédent(1)	Restes à réaliser N-1 (2)	Propositions nouvelles	VOTE (3)	TOTAL (=RAR + Voté)
011	Charges à caractère général	16 152 930,00		15 963 065,36	15 963 065,36	15 963 065,36
012	Charges de personnel et frais assimilés	50 100 000,00		50 250 000,00	50 250 000,00	50 250 000,00
014	Atténuations de produits	735 000,00		686 860,00	686 860,00	686 860,00
65	Autres charges de gestion courante	5 223 707,24		15 303 037,92	15 303 037,92	15 303 037,92
656	Frais de fonct. Des groupes d'élus					
Total des dépenses de gestion courante		72 211 637,24		82 202 963,28	82 202 963,28	82 202 963,28
66	Charges financières	4 760 500,00		4 203 673,00	4 203 673,00	4 203 673,00
67	Charges exceptionnelles	1 403 129,00		346 624,62	346 624,62	346 624,62
68	Dotations provisions semi-budgétaires(4)	49 970,50		80 000,00	80 000,00	80 000,00
022	Dépenses imprévues	741 414,12				
Total des dépenses réelles de fonctionnement		79 166 650,86		86 833 260,90	86 833 260,90	86 833 260,90

023	Virement à la section d'investissement (5)	1 715 671,16		3 656 478,80	3 656 478,80	3 656 478,80
042	Opé. d'ordre de transferts entre sections (5)	3 350 874,38		3 211 303,32	3 211 303,32	3 211 303,32
043	Opé. d'ordre à l'intérieur de la sect. fonct.(5)					
Total des dépenses d'ordre de fonctionnement		5 066 545,54		6 867 782,12	6 867 782,12	6 867 782,12

TOTAL	84 233 196,40		93 701 043,02	93 701 043,02	93 701 043,02
--------------	----------------------	--	----------------------	----------------------	----------------------

+

D 002 RESULTAT REPORTE OU ANTICIPE (2)	
---	--

=

TOTAL DES DEPENSES DE FONCTIONNEMENT CUMULEES	93 701 043,02
--	----------------------

RECETTES DE FONCTIONNEMENT

Chap	Libellé	Pour mémoire budget primitif précédent(1)	Restes à réaliser N-1 (2)	Propositions nouvelles	VOTE (3)	TOTAL (=RAR + Voté)
70	Produits des services, du domaine et ventes	5 576 250,10		5 315 457,80	5 315 457,80	5 315 457,80
73	Impôts et taxes	52 808 806,00		67 594 825,00	67 594 825,00	67 594 825,00
74	Dotations et participations	23 173 292,40		17 825 131,22	17 825 131,22	17 825 131,22
75	Autres produits de gestion courante	416 320,00		627 330,00	627 330,00	627 330,00
013	Atténuations de charges	891 036,00		759 069,00	759 069,00	759 069,00
Total des recettes de gestion courante		82 865 704,50		92 121 813,02	92 121 813,02	92 121 813,02
76	Produits financiers	100 774,77		1 326 000,00	1 326 000,00	1 326 000,00
77	Produits exceptionnels	5 775,00		3 230,00	3 230,00	3 230,00
78	Reprises provisions semi-budgétaires(4)					
Total des recettes réelles de fonctionnement		82 972 254,27		93 451 043,02	93 451 043,02	93 451 043,02

042	Opé. d'ordre de transferts entre sections (5)	519 528,01		250 000,00	250 000,00	250 000,00
043	Opé. d'ordre à l'intérieur de la sect. fonct. (5)					
Total des recettes d'ordre de fonctionnement		519 528,01		250 000,00	250 000,00	250 000,00

TOTAL	83 491 782,28		93 701 043,02	93 701 043,02	93 701 043,02
--------------	----------------------	--	----------------------	----------------------	----------------------

+

R 002 RESULTAT REPORTE OU ANTICIPE (2)	
---	--

=

TOTAL DES RECETTES DE FONCTIONNEMENT CUMULEES	93 701 043,02
--	----------------------

Pour information :

AUTOFINANCEMENT PREVISIONNEL DEGAGE AU PROFIT DE LA SECTION D'INVESTISSEMENT (6)	6 617 782,12
---	---------------------

Il s'agit, pour un budget voté en équilibre, des ressources propres correspondant à l'excédent des recettes réelles de fonctionnement sur les dépenses réelles de fonctionnement. Il sert à financer le remboursement du capital de la dette et les nouveaux investissements de la commune ou de l'établissement

II - PRESENTATION GENERALE DU BUDGET	II
SECTION D'INVESTISSEMENT - CHAPITRES	A3

DEPENSES D'INVESTISSEMENT

Chap	Libellé	Pour mémoire budget primitif précédent(1)	Restes à réaliser N-1 (2)	Propositions nouvelles	VOTE (3)	TOTAL (=RAR + Voté)
010	Stocks (5)					
20	Immobilisations incorporelles (sauf 204)	975 735,00	283 772,49	1 209 263,00	1 209 263,00	1 493 035,49
204	Subventions d'équipement versées	604 361,00	2 453 792,10	869 723,00	869 723,00	3 323 515,10
21	Immobilisations corporelles	7 806 983,00	1 307 047,73	4 702 853,00	4 702 853,00	6 009 900,73
22	Immobilisations reçues en affectation (6)					
23	Immobilisations en cours	8 586 300,00	3 580 348,70	7 469 456,47	7 469 456,47	11 049 805,17
	Total des opérations d'équipement					
	Total des dépenses d'équipement	17 973 379,00	7 624 961,02	14 251 295,47	14 251 295,47	21 876 256,49
10	Dotations, fonds divers et réserves					
13	Subventions d'investissement					
16	Emprunts et dettes assimilées	6 600 000,00		7 529 754,00	7 529 754,00	7 529 754,00
18	Compte de liaison : affectation ... (7)					
26	Particip., créances rattachées à des particip.					
27	Autres immobilisations financières					
020	Dépenses imprévues					
	Total des dépenses financières	6 600 000,00		7 529 754,00	7 529 754,00	7 529 754,00
45X-1	Total des opé. Pour compte de tiers (8)					
	Total des dépenses réelles d'investissement	24 573 379,00	7 624 961,02	21 781 049,47	21 781 049,47	29 406 010,49
040	Opé. d'ordre de transferts entre sections (4)	519 528,01		250 000,00	250 000,00	250 000,00
041	Opérations patrimoniales (4)	42 828,23		2 836,00	2 836,00	2 836,00
	Total des dépenses d'ordre d'investissement	562 356,24		252 836,00	252 836,00	252 836,00
	TOTAL	25 135 735,24	7 624 961,02	22 033 885,47	22 033 885,47	29 658 846,49

+		
	D 001 SOLDE D'EXECUTION NEGATIF REPORTE OU ANTICIPE (2)	4 583 486,52
	=	
	TOTAL DES DEPENSES D'INVESTISSEMENT CUMULEES	34 242 333,01

RECETTES D'INVESTISSEMENT

Chap	Libellé	Pour mémoire budget primitif précédent(1)	Restes à réaliser N-1 (2)	Propositions nouvelles	VOTE (3)	TOTAL (=RAR + Voté)
010	Stocks (5)					
13	Subventions d'investissement (hors 138)	2 963 125,00	8 510 134,55	2 297 699,00	2 297 699,00	10 807 833,55
16	Emprunts et dettes assimilées (hors 165)	4 190 000,00		3 930 000,00	3 930 000,00	3 930 000,00
20	Immobilisations incorporelles (sauf 204)					
204	Subventions d'équipement versées					
21	Immobilisations corporelles					
22	Immobilisations reçues en affectation (6)					
23	Immobilisations en cours					
	Total des recettes d'équipement	7 153 125,00	8 510 134,55	6 227 699,00	6 227 699,00	14 737 833,55
10	Dot., fonds divers et réserves (hors 1068)	2 589 528,01		1 788 164,00	1 788 164,00	1 788 164,00
1068	Excédents de fonct. capitalisés (9)			5 599 880,34	5 599 880,34	5 599 880,34
138	Autres sub. d' invest. non transf.					
165	Dépôts et cautionnements reçus					
18	Compte de liaison : affectation à ... (7)					
26	Particip., créances rattachées à des particip.					
27	Autres immobilisations financières	191 708,46		2 836,00	2 836,00	2 836,00
024	Produits des cessions d'immobilisations	10 092 000,00		5 243 001,00	5 243 001,00	5 243 001,00
	Total des recettes financières	12 873 236,47		12 633 881,34	12 633 881,34	12 633 881,34
45X-2	Total des opé. pour le compte de tiers (8)					
	Total des recettes réelles d'investissement	20 026 361,47	8 510 134,55	18 861 580,34	18 861 580,34	27 371 714,89
021	Virement de la section de fonctionnement (4)	1 715 671,16		3 656 478,80	3 656 478,80	3 656 478,80
040	Opé. d'ordre de transferts entre sections (4)	3 350 874,38		3 211 303,32	3 211 303,32	3 211 303,32
041	Opérations patrimoniales (4)	42 828,23		2 836,00	2 836,00	2 836,00
	Total des recettes d'ordre d'investissement	5 109 373,77		6 870 618,12	6 870 618,12	6 870 618,12
	TOTAL	25 135 735,24	8 510 134,55	25 732 198,46	25 732 198,46	34 242 333,01

+		
	R 001 SOLDE D'EXECUTION POSITIF REPORTE OU ANTICIPE (2)	
	=	
	TOTAL DES RECETTES D'INVESTISSEMENT CUMULEES	34 242 333,01

Pour information :

Il s'agit, pour un budget voté en équilibre, des ressources propres correspondant à l'excédent des recettes réelles de fonctionnement sur les dépenses réelles de fonctionnement. Il sert à financer le remboursement du

AUTOFINANCEMENT PREVISIONNEL DEGAGE PAR LA SECTION DE FONCTIONNEMENT (10)	6 617 782,12
--	---------------------

II - PRESENTATION GENERALE DU BUDGET	II
BALANCE GENERALE DU BUDGET	B1

1 - DEPENSES (du présent budget + Restes à réaliser)

	FONCTIONNEMENT	Opérations réelles (1)	Opérations d'ordre (2)	TOTAL
011	Charges à caractère général	15 963 065,36		15 963 065,36
012	Charges de personnel et frais assimilés	50 250 000,00		50 250 000,00
014	Atténuations de produits	686 860,00		686 860,00
60	<i>Achats et variations de stocks (3)</i>			
65	Autres charges de gestion courante	15 303 037,92		15 303 037,92
656	Frais de fonctionnement des groupes d'élus (4)			
66	Charges financières	4 203 673,00		4 203 673,00
67	Charges exceptionnelles	346 624,62		346 624,62
68	Dotations aux amortissements et provisions	80 000,00	3 211 303,32	3 291 303,32
71	<i>Production stockée (ou déstockage) (3)</i>			
022	Dépenses imprévues			
023	<i>Virement à la section d'investissement</i>		3 656 478,80	3 656 478,80
Dépenses de fonctionnement - Total		86 833 260,90	6 867 782,12	93 701 043,02

+

D 002 RESULTAT REPORTE OU ANTICIPE	
---	--

=

TOTAL DES DEPENSES DE FONCTIONNEMENT CUMULEES	93 701 043,02
--	----------------------

	INVESTISSEMENT	Opérations réelles (1)	Opérations d'ordre (2)	TOTAL
10	Dotations, fonds divers et réserves			
13	Subventions d'investissement			
15	<i>Provisions pour risques et charges (5)</i>			
16	Remboursement d'emprunt (sauf 1688 non budgétaire)	7 529 754,00		7 529 754,00
18	Compte de liaison : affectation (8)			
	Total des opérations d'équipement			
20	Immobilisations incorporelles (sauf 204) (6)	1 493 035,49		1 493 035,49
204	Subventions d'équipements versées	3 323 515,10		3 323 515,10
21	Immobilisations corporelles (6)	6 009 900,73		6 009 900,73
22	Immobilisations reçues en affectation (6) (9)			
23	Immobilisations en cours (6)	11 049 805,17	250 000,00	11 299 805,17
26	Participations et créances rattachées à des participations			
27	Autres immobilisations financières		2 836,00	2 836,00
28	<i>Amortissements des immobilisations (reprises)</i>			
29	<i>Provisions pour dépréciation des immobilisations (5)</i>			
39	<i>Provisions pour dépréciation des stocks et en-cours (5)</i>			
45X-1	Total des opérations pour compte de tiers (7)			
481	<i>Charges à répartir sur plusieurs exercices</i>			
49	<i>Provisions pour dépréciation des comptes de tiers (5)</i>			
59	<i>Provisions pour dépréciation des comptes financiers (5)</i>			
010	Stocks			
020	Dépenses imprévues			
Dépenses d'investissement - Total		29 406 010,49	252 836,00	29 658 846,49

+

D 001 SOLDE D'EXECUTION NEGATIF REPORTE OU ANTICIPE	4 583 486,52
--	---------------------

=

TOTAL DES DEPENSES D'INVESTISSEMENT CUMULEES	34 242 333,01
---	----------------------

II - PRESENTATION GENERALE DU BUDGET	II
BALANCE GENERALE DU BUDGET	B2

2 - RECETTES (du présent budget + Restes à réaliser)

	FONCTIONNEMENT	Opérations réelles (1)	Opérations d'ordre (2)	TOTAL
013	Atténuations de charges	759 069,00		759 069,00
60	<i>Achats et variation des stocks (3)</i>			
70	Produits des services, du domaine et ventes diverses	5 315 457,80		5 315 457,80
71	<i>Production stockée (ou déstockage)</i>			
72	<i>Travaux en régie</i>		250 000,00	250 000,00
73	Impôts et taxes	67 594 825,00		67 594 825,00
74	Dotations et participations	17 825 131,22		17 825 131,22
75	Autres produits de gestion courante	627 330,00		627 330,00
76	Produits financiers	1 326 000,00		1 326 000,00
77	Produits exceptionnels	3 230,00		3 230,00
78	Reprises sur amortissements et provisions			
79	<i>Transferts de charges</i>			
Recettes de fonctionnement - Total		93 451 043,02	250 000,00	93 701 043,02

+

R 002 RESULTAT REPORTE OU ANTICIPE	
---	--

=

TOTAL DES RECETTES DE FONCTIONNEMENT CUMULEES	93 701 043,02
--	----------------------

	INVESTISSEMENT	Opérations réelles (1)	Opérations d'ordre (2)	TOTAL
10	Dotations, fonds divers et réserves (sauf 1068)	1 788 164,00		1 788 164,00
13	Subventions d'investissement	10 807 833,55		10 807 833,55
15	<i>Provisions pour risques et charges (5)</i>			
16	Emprunts et dettes assimilées (sauf 1688 non budgétaire)	3 930 000,00		3 930 000,00
18	Compte de liaison : affectation (8)			
20	Immobilisations incorporelles (sauf 204)			
204	Subventions d'équipements versées			
21	Immobilisations corporelles			
22	Immobilisations reçues en affectation (9)			
23	Immobilisations en cours		2 836,00	2 836,00
26	Participations et créances rattachées à des participations			
27	Autres immobilisations financières	2 836,00		2 836,00
28	<i>Amortissements des immobilisations</i>		3 211 303,32	3 211 303,32
29	<i>Provisions pour dépréciation des immobilisations (5)</i>			
39	<i>Provisions pour dépréciation des stocks et en-cours (5)</i>			
45X-2	Opérations pour compte de tiers (7)			
481	<i>Charges à répartir sur plusieurs exercices</i>			
49	<i>Provisions pour dépréciation des comptes de tiers (5)</i>			
59	<i>Provisions pour dépréciation des comptes financiers (5)</i>			
010	Stocks			
021	<i>Virement de la section de fonctionnement</i>		3 656 478,80	3 656 478,80
024	Produit des cessions d'immobilisations	5 243 001,00		5 243 001,00
Recettes d'investissement - Total		21 771 834,55	6 870 618,12	28 642 452,67

+

R 001 SOLDE D'EXECUTION POSITIF REPORTE OU ANTICIPE	
--	--

+

AFFECTATION AU COMPTE 1068	5 599 880,34
-----------------------------------	---------------------

=

TOTAL DES RECETTES D'INVESTISSEMENT CUMULEES	34 242 333,01
---	----------------------

SECTION DE FONCTIONNEMENT

III - VOTE DU BUDGET	III
SECTION DE FONCTIONNEMENT - DETAIL DES DEPENSES	A1

Chap/art (1)	Libellé (1)	Pour mémoire budget primitif précédent(2)	Propositions nouvelles (3)	Vote (4)
011	Charges à caractère général	16 152 930,00	15 963 065,36	15 963 065,36
6041	Achats etudes autres que terrains a amen	96 500,00	29 578,00	29 578,00
6042	Achats de prestations de services	2 026 138,00	2 483 969,15	2 483 969,15
60421	Prestations de service reservation de cp	31 700,00	30 000,00	30 000,00
60611	Eau et assainissement	309 500,00	438 000,00	438 000,00
60612	Energie électricité	1 538 950,00	1 543 000,00	1 543 000,00
60618	Autres fournitures	81 900,00	74 900,00	74 900,00
60622	Carburants	200 000,00	162 860,00	162 860,00
60623	Alimentation	144 763,00	137 403,00	137 403,00
60628	Autres fournitures non stockees	780 596,00	725 762,50	725 762,50
60631	Fournitures d entretien	188 180,00	161 190,00	161 190,00
60632	Fournitures de petit equipement	189 270,00	145 450,00	145 450,00
60633	Fournitures de voirie	65 000,00	61 000,00	61 000,00
60636	Vetements de travail	89 700,00	97 200,00	97 200,00
6064	Fournitures administratives	80 920,00	72 716,00	72 716,00
6065	Livres disques cassettes	177 039,00	167 651,00	167 651,00
6067	Fournitures scolaires	174 900,00	162 004,00	162 004,00
6068	Autres matieres et fournitures	90 375,00	93 700,00	93 700,00
611	Contrat prestations de services	4 369 666,00	4 122 622,13	4 122 622,13
6132	Locations immobilieres	345 570,00	319 745,00	319 745,00
6135	Locations mobilieres,	460 672,00	496 779,51	496 779,51
614	Charges locatives et de copropriete	43 000,00	40 800,00	40 800,00
61521	Entretien et reparations sur terrains	190 700,00	191 600,00	191 600,00
61522	Entretien et reparation sur batiments	262 000,00		
615221	Entretien reparation batiments publics		138 100,00	138 100,00
615228	Entretien reparation autres batiments		53 500,00	53 500,00
61523	Voies et reseaux	441 600,00		
615231	Entretien reparation voiries		408 600,00	408 600,00
615232	Entretien reparation reseaux		54 000,00	54 000,00
61551	Materiel roulant	80 000,00	92 000,00	92 000,00
61558	Autres biens mobiliers	74 975,00	99 600,00	99 600,00
6156	Maintenance	890 850,00	815 306,00	815 306,00
616	Primes d' assurances	264 250,00		
6161	Primes assurances multirisques		69 000,00	69 000,00
6168	Primes assurances autres		177 901,58	177 901,58
6182	Documentations generales et techniques	81 426,00	75 820,00	75 820,00
6184	Versements a des organismes de formation	131 250,00	132 000,00	132 000,00
6188	Autre frais divers	10 850,00	8 820,00	8 820,00
6225	Indemnites au comptable et aux regisseur	20 100,00	10 000,00	10 000,00
6226	Honoraires	262 000,00	337 100,00	337 100,00
6227	Frais d'actes et de contentieux	3 000,00	2 000,00	2 000,00
6228	Diverses remunerations d intermediaire	45 000,00	13 000,00	13 000,00
6231	Annonces et insertions	150 300,00	66 695,00	66 695,00
6232	Fetes et ceremonies	21 200,00	8 000,00	8 000,00
6236	Catalogues et imprimes	14 040,00	13 700,00	13 700,00
6237	Publications	231 340,00	116 792,00	116 792,00
6244	Transports administratifs	800,00	1 000,00	1 000,00
6247	Transports collectifs	40 700,00	47 400,00	47 400,00

SECTION DE FONCTIONNEMENT

III - VOTE DU BUDGET	III
SECTION DE FONCTIONNEMENT - DETAIL DES DEPENSES	A1

Chap/art (1)	Libellé (1)	Pour mémoire budget primitif précédent(2)	Propositions nouvelles (3)	Vote (4)
6248	Divers transport	11 200,00	1 300,00	1 300,00
6251	Voyages et déplacements	5 400,00	3 000,00	3 000,00
6256	Missions	4 900,00	2 250,00	2 250,00
6257	Receptions	12 400,00	11 900,00	11 900,00
6261	Frais d' affranchissement	138 530,00	144 960,49	144 960,49
6262	Frais de telecommunications	252 800,00	239 797,00	239 797,00
627	Sevices bancaires et assimilés	11 895,00	1 900,00	1 900,00
6281	Concours divers(cotisations...)	32 495,00	82 393,00	82 393,00
6282	Frais de gardiennage(eglise,foret bois c	152 000,00	202 000,00	202 000,00
6283	Frais de nettoyage des locaux	389 390,00	341 000,00	341 000,00
62878	Remboursement de frais a d autres organi	27 500,00	12 000,00	12 000,00
6288	Autres frais divers	122 800,00	117 100,00	117 100,00
63512	Taxes foncieres	280 000,00	295 000,00	295 000,00
6354	Droits d enregistrements et de timbres	3 000,00	3 000,00	3 000,00
6358	Autres droits	5 000,00	5 200,00	5 200,00
637	Autres impots taxes versts assimilés(aut	2 900,00	2 000,00	2 000,00
012	Charges de personnel et frais assimilés	50 100 000,00	50 250 000,00	50 250 000,00
6218	Autre personnel exterieur	120 663,65	138 400,00	138 400,00
6331	Versement de transport	485 708,37	500 465,00	500 465,00
6332	Cotisations versees au f.n.a.l	26 973,02	4 473,00	4 473,00
6336	Cotisations au centre national et centres de gestion FPT	414 635,00	435 478,00	435 478,00
64111	Remuneration du personnel titulaire	27 864 077,00	28 497 325,00	28 497 325,00
64131	Remuneration du personnel non titulaire	6 977 969,96	7 142 605,00	7 142 605,00
64162	Emplois d'avenir	303 113,00	345 312,00	345 312,00
6417	Remuneration des apprentis	56 445,00	45 000,00	45 000,00
6451	Cotisations urssaf	5 683 896,00	5 217 488,00	5 217 488,00
6453	Cotisation aux caisses de retraites	6 776 774,00	6 938 108,00	6 938 108,00
6454	Cotisations aux A.S.SE.D.I.C.	400 000,00	22 000,00	22 000,00
6455	Cotisations pour assurance du personnel	268 575,00	250 667,00	250 667,00
6458	Cotisations aux autres organismes sociau	67 402,00	82 985,00	82 985,00
64731	Allocations de chômage versees directement	319 682,00	358 336,00	358 336,00
6475	Medecine du travail pharmacie	125 000,00	140 000,00	140 000,00
6478	Autres charges sociales diverses	5 000,00	3 000,00	3 000,00
64832	Contributions au fonds de compensation de CPA	100 000,00		
6488	Autres charges	104 086,00	128 358,00	128 358,00
014	Atténuations de produits	735 000,00	686 860,00	686 860,00
73925	Fonds perequation ressources intercommunales et communales	680 000,00	686 860,00	686 860,00
7398	Reversements, restitutions et prélèvements divers	55 000,00		
65	Autres charges de gestion courante	5 223 707,24	15 303 037,92	15 303 037,92
6531	Indemnités des maires, adjoints et conseillers	618 855,24	491 700,00	491 700,00
6533	Cotisations de retraite des maires, adjoints et conseillers		30 800,00	30 800,00
6534	Cotisations de securite sociale part patronale		77 500,00	77 500,00
6535	Formation des maires, adjoints et conseillers	39 000,00	39 000,00	39 000,00
6541	Créances admises en non-valeur	80 000,00	50 000,00	50 000,00
6542	Créances éteintes	10 000,00	10 000,00	10 000,00

SECTION DE FONCTIONNEMENT

III - VOTE DU BUDGET				III
SECTION DE FONCTIONNEMENT - DETAIL DES DEPENSES				A1
Chap/art (1)	Libellé (1)	Pour mémoire budget primitif précédent(2)	Propositions nouvelles (3)	Vote (4)
6553	Service d incendie	890 000,00	901 232,00	901 232,00
6554	Contributions aux organismes de regroupement	1 193 990,00		
65541	Contributions au fonds compensation des charges territoriales		10 148 005,00	10 148 005,00
65548	Contributions aux autres organismes de regroupement		1 184 840,00	1 184 840,00
6556	Indemnités de logement aux instituteurs	487,00	661,92	661,92
6558	Autres contributions obligatoires	1 200,00	800,00	800,00
657362	Subventions de fonctionnement versées au CCAS	844 765,00	959 735,00	959 735,00
6574	Subv. fonct associations et autres personnes de droit privé	1 545 410,00	1 408 764,00	1 408 764,00
656	Frais de fonctionnement des groupes d'élus			
TOTAL = DEPENSES DE GESTION DES SERVICES				
(a) = (011+012+014+65+656)		72 211 637,24	82 202 963,28	82 202 963,28

III - VOTE DU BUDGET	III
SECTION DE FONCTIONNEMENT - DETAIL DES DEPENSES	A1

Chap/art (1)	Libellé (1)	Pour mémoire budget primitif précédent(2)	Propositions nouvelles (3)	Vote (4)
66	Charges financières (b)	4 760 500,00	4 203 673,00	4 203 673,00
66111	Interets réglés à l'échéance	4 650 000,00	4 036 163,00	4 036 163,00
66112	Intérêts- rattachement des ICNE	30 000,00	70 000,00	70 000,00
6615	Interets des comptes courants et depots créditeurs	10 500,00	30 000,00	30 000,00
666	Pertes de change	70 000,00	67 510,00	67 510,00
67	Charges exceptionnelles (c)	1 403 129,00	346 624,62	346 624,62
6713	Secours et dots	230 200,00	243 690,00	243 690,00
6714	Bourses et prix	35 500,00	26 000,00	26 000,00
6718	Autres charges exceptionnelles sur opérations de gestion	43 829,00	29 479,62	29 479,62
673	Titres annulés	1 088 000,00	15 000,00	15 000,00
67441	Subventions aux budgets annexes		26 455,00	26 455,00
678	Autres charges exceptionnelles	5 600,00	6 000,00	6 000,00
68	Dotations aux provisions (d) (6)	49 970,50	80 000,00	80 000,00
6817	Dot. aux prov. pour deprec. des actifs circulants	49 970,50	80 000,00	80 000,00
022	Dépenses imprévues (e)	741 414,12		
TOTAL DES DEPENSES REELLES = a+b+c+d+e		79 166 650,86	86 833 260,90	86 833 260,90

023	Virement à la section d'investissement	1 715 671,16	3 656 478,80	3 656 478,80
042	Opérations d'ordre de transfert entre sections (7) (8) (9)	3 350 874,38	3 211 303,32	3 211 303,32
6811	Dotations aux amortis et prov. charges	3 350 874,38	3 211 303,32	3 211 303,32
TOTAL DES PRELEVEMENTS AU PROFIT DE LA SECTION D'INVESTISSEMENT		5 066 545,54	6 867 782,12	6 867 782,12
043	Opérations d'ordre à l'intérieur de la section de fonct.(10)			
TOTAL DES DEPENSES D'ORDRE		5 066 545,54	6 867 782,12	6 867 782,12
TOTAL DES DEPENSES DE FONCTIONNEMENT DE L'EXERCICE (=total des opérations réelles et d'ordre)		84 233 196,40	93 701 043,02	93 701 043,02

+	
RESTES A REALISER N-1 (11)	
+	
D 002 RESULTAT REPORTE OU ANTICIPE (11)	
=	
TOTAL DES DEPENSES DE FONCTIONNEMENT CUMULEES	
93 701 043,02	

Détail du calcul des ICNE au compte 66112 (5)

Montant des ICNE de l'exercice=	1 935 041,51
Montant des ICNE de l'exercice N-1=	1 865 041,51
= Différence ICNE N - ICNE N-1	70 000,00

III - VOTE DU BUDGET				III
SECTION DE FONCTIONNEMENT - DETAIL DES RECETTES				A2
Chap/art (1)	Libellé (1)	Pour mémoire budget primitif précédent(2)	Propositions nouvelles (3)	Vote (4)
013	Atténuations des charges	891 036,00	759 069,00	759 069,00
6419	Remboursement sur remuneration du personnel	233 248,00	134 000,00	134 000,00
6459	Rembts sur charges de securite sociale,	657 788,00	625 069,00	625 069,00
70	Produits des services, du domaine et ventes ...	5 576 250,10	5 315 457,80	5 315 457,80
70311	Concessions dans le cimetiére produit net	141 120,00	170 000,00	170 000,00
70312	Redevances funeraires	42 408,00	44 700,00	44 700,00
70321	Droits de stationnement et location voie publique	390 000,00	435 000,00	435 000,00
70323	Redevance d occupation du dommaine communal	109 000,00	88 300,00	88 300,00
704	Travaux	1 900,00	1 900,00	1 900,00
7062	Redevances, droits des serv. à caractere culturel	59 898,00	57 500,00	57 500,00
70631	Redevances et droits à caractere sportif	51 994,00	56 900,00	56 900,00
70632	Redevance et droits des services à caractere loisir	18 400,00	10 400,00	10 400,00
7066	Redevances, droits de services à caractere social	3 724 491,10	3 583 057,80	3 583 057,80
7067	Redevances,droits des serv. Periscolaire & enseignement	487 130,00	428 700,00	428 700,00
70688	Autres prestations de services	77 177,00	44 800,00	44 800,00
70848	Mise a dispo personnel facture a autres	34 000,00	34 000,00	34 000,00
70876	Remboursements de frais par le GFP rattachement	300 000,00	235 000,00	235 000,00
70878	Rembt frais par d'autres redevables	137 110,00	125 050,00	125 050,00
7088	Autres pdts activ. annexes abonnements vente d'ouvrage	1 622,00	150,00	150,00
73	Impôts et taxes	52 808 806,00	67 594 825,00	67 594 825,00
73111	Contribution directe Taxes foncières et d'habitation	35 152 836,00	42 665 900,00	42 665 900,00
7321	Attribution de compensation	8 771 442,00	19 801 375,00	19 801 375,00
7322	Dotation de solidarité communautaire	4 097 000,00		
7324	Fonds de solidarité des communes de la région d'Ile de France	2 487 528,00	2 672 550,00	2 672 550,00
7351	Taxe sur la consommation finale de l'electricite	750 000,00	800 000,00	800 000,00
7362	Taxes de sejour		100 000,00	100 000,00
7368	Taxe locale sur la publicité extérieure	50 000,00	35 000,00	35 000,00
7381	Taxe addit. aux dts de mututation, a la taxe de publicité foncière	1 500 000,00	1 520 000,00	1 520 000,00
74	Dotations et participations	23 173 292,40	17 825 131,22	17 825 131,22
7411	Dotation forfaitaire	11 734 465,00	9 949 440,00	9 949 440,00
74123	Dotation de solidarite urbaine	1 355 066,00	1 360 494,00	1 360 494,00
74127	Dotation nationale de péréquation	419 750,00	541 041,00	541 041,00
746	Dotation generale de decentralisation	361 851,00	361 851,00	361 851,00
74712	Emplois d'avenir	104 064,00	157 413,00	157 413,00
74718	Autres participations etat	833 502,00	815 842,04	815 842,04
7472	Participations région	61 300,00	38 300,00	38 300,00
7473	Subventions et participations du departement	44 060,00	41 291,00	41 291,00
74751	Participations GFP de rattachement	3 641 000,00		
7478	Subventions et participations autres organismes	3 086 483,40	3 027 230,18	3 027 230,18
74833	Compensation au titre de la contribution économique territoriale	347 858,00	319 516,00	319 516,00
74834	Etat compensation des exonerations de taxes foncieries	329 219,00	259 323,00	259 323,00
74835	Etat compensation exoneration de taxe d'habitation	854 674,00	953 390,00	953 390,00
75	Autres produits de gestion courante	416 320,00	627 330,00	627 330,00
752	Revenus des immeubles	109 320,00	305 330,00	305 330,00
757	Redevances versees par fermiers/ concessionnaires	277 000,00	287 000,00	287 000,00
758	Produits divers de gestion courante	30 000,00	35 000,00	35 000,00
TOTAL = RECETTES DE GESTION DES SERVICES				
(a) = 70+73+74+75+013		82 865 704,50	92 121 813,02	92 121 813,02

III - VOTE DU BUDGET	III
SECTION DE FONCTIONNEMENT - DETAIL DES RECETTES	A2

Chap/art (1)	Libellé (1)	Pour mémoire budget primitif précédent(2)	Propositions nouvelles (3)	Propositions nouvelles (3)
76	Produits financiers (b)	100 774,77	1 326 000,00	1 326 000,00
761	Produits de participations	18 000,00		
76232	Remboursement interets emprunts transferés	82 774,77		
7681	Fonds de soutien sortie des emprunts à risques		1 326 000,00	1 326 000,00
77	Produits exceptionnels (c)	5 775,00	3 230,00	3 230,00
7713	Liberalites recues	150,00	150,00	150,00
7718	Autres pdts exceptionnels sur operationsde gestion	625,00	80,00	80,00
773	Mdts annules sur ex ant./atteints decheance quadriennale	5 000,00	3 000,00	3 000,00
78	Reprises sur provisions (d) (5)			
TOTAL RECETTES REELLES = a+b+c+d		82 972 254,27	93 451 043,02	93 451 043,02

042	Opérations d'ordre de transfert entre sections (6),(7),(8)	519 528,01	250 000,00	250 000,00
722	Immobilisations corporelles	400 000,00	250 000,00	250 000,00
7817	Reprises sur prov. pour depreciation des acctifs circulants	119 528,01		
043	Opé. d'ordre à l'intérieur de la sect. de fonct. (9)			
60315	Variation des stocks des terrains à aménager			
7133	Variation des en-cours de production de biens			
TOTAL DES RECETTES D'ORDRE		519 528,01	250 000,00	250 000,00

TOTAL DES RECETTES DE FONCTIONNEMENT DE L'EXERCICE (=Total des opérations réelles et ordres)	83 491 782,28	93 701 043,02	93 701 043,02
---	----------------------	----------------------	----------------------

	+
RESTES A REALISER N-1 (10)	
	+
R002 RESULTAT REPORTE OU ANTICIPE (10)	
	=
TOTAL DES RECETTES DE FONCTIONNEMENT CUMULEES	93 701 043,02

Détail du calcul des ICNE au compte 7622

Montant des ICNE de l'exercice=	
Montant des ICNE de l'exercice N-1=	
= Différence ICNE N - ICNE N-1	

III - VOTE DU BUDGET	III
SECTION D'INVESTISSEMENT - DETAIL DES DEPENSES	B1

Chap/art (1)	Libellé (1)	Pour mémoire budget primitif précédent(2)	Propositions nouvelles (3)	Vote (4)
010	Stocks			
20	Immobilisations incorporelles (sauf opérations et 204)	975 735,00	1 209 263,00	1 209 263,00
2031	Frais d études	922 500,00	1 029 272,00	1 029 272,00
2032	Frais de recherche et developpement		30 000,00	30 000,00
2051	Concessions et droits similaires	53 235,00	149 991,00	149 991,00
204	Subventions d'équipement versées (hors opérations)	604 361,00	869 723,00	869 723,00
2041512	Groupement de collectivités bâtiments & installations		300 000,00	300 000,00
204171	Subventions equipement autres etablissements publics locaux	35 000,00		
204172	Autres établissements publics locaux bâtiments et installations	520 513,00	543 807,00	543 807,00
204182	Subvention equipement autres organismes publics	26 784,00	25 916,00	25 916,00
20422	Subv equipement personnes droit privé bâtiments et installatio	22 064,00		
21	Immobilisations corporelles (hors opérations)	7 806 983,00	4 702 853,00	4 702 853,00
2111	Terrains nus	2 621 000,00	1 846 010,00	1 846 010,00
2112	Terrains de voirie		62 500,00	62 500,00
2115	Terrains batis	2 638 000,00	585 000,00	585 000,00
2121	Plantations d arbres et d arbustes	74 000,00	54 000,00	54 000,00
2128	Autres agencements et aménagements	177 000,00	280 200,00	280 200,00
2152	Installation de voirie	65 000,00	90 000,00	90 000,00
21531	Reseaux adductions eau	17 000,00	67 000,00	67 000,00
21571	Materiel roulant		160 000,00	160 000,00
21578	Autres materiel et outillages de voirie	900 000,00	97 576,00	97 576,00
2158	Autres installations mat outil technique	122 000,00	87 000,00	87 000,00
2161	Collections oeuvres d art	7 000,00	2 600,00	2 600,00
2182	Materiel de transport	150 000,00	167 750,00	167 750,00
2183	Materiel de bureau et materiel informati	107 950,00	667 895,00	667 895,00
2184	Mobilier	181 954,00	284 840,00	284 840,00
2188	Autres immobilisations corporelles	746 079,00	250 482,00	250 482,00
22	Immobilisations reçues en affectation (hors opérations)			
23	Immobilisations en cours (hors opération)	8 586 300,00	7 469 456,47	7 469 456,47
2312	Immobilisations en cours terrains	439 300,00	319 200,00	319 200,00
2313	Immobilisations en cours constructions	7 781 500,00	6 767 956,47	6 767 956,47
2314	Construction sur sol d'autrui	2 000,00		
2315	Installation mat et outi technique immo	363 500,00	362 300,00	362 300,00
2316	Restauration des collections et oeuvres		20 000,00	20 000,00
	Total des opérations (5)			
	Total des dépenses d'équipement	17 973 379,00	14 251 295,47	14 251 295,47

10	Dotations, fonds divers et réserves			
13	Subventions d'investissement			

III - VOTE DU BUDGET	III
SECTION D'INVESTISSEMENT - DETAIL DES DEPENSES	B1

Chap/art (1)	Libellé (1)	Pour mémoire budget primitif précédent(2)	Propositions nouvelles (3)	Vote (4)
16	Emprunts et dettes assimilées	6 600 000,00	7 529 754,00	7 529 754,00
1641	Emprunts en euros	6 284 808,00	7 350 000,00	7 350 000,00
1643	Emprunt en devises	310 080,00	179 754,00	179 754,00
16811	Autres emprunts aupres organismes d assurances	5 112,00		
18	Compte de liaison : affectation à			
26	Participations et créances rattachées à des particip.			
27	Autres immobilisations financières			
020	Dépenses imprévues			
Total des dépenses financières		6 600 000,00	7 529 754,00	7 529 754,00

45...1..	Opé. pour compte de tiers n°...(1 ligne par opé.) (6)			
Total des dépenses d'opérations pour compte de tiers				

TOTAL DES DEPENSES REELLES		24 573 379,00	21 781 049,47	21 781 049,47
-----------------------------------	--	----------------------	----------------------	----------------------

III - VOTE DU BUDGET	III
SECTION D'INVESTISSEMENT - DETAIL DES DEPENSES	B1

Chap/art (1)	Libellé (1)	Pour mémoire budget primitif précédent(2)	Propositions nouvelles (3)	Vote (4)
040	Opérations d'ordre de transfert entre sections (7)	519 528,01	250 000,00	250 000,00
	Reprises sur autofinancement antérieur (8)	119 528,01		
4912	Provisions pour dépréciation des comptes	119 528,01		
	Charges transférées (9)	400 000,00	250 000,00	250 000,00
2313	Immobilisations en cours constructions	400 000,00	250 000,00	250 000,00
041	Opérations patrimoniales (10)	42 828,23	2 836,00	2 836,00
2762	Creances sur transfert de droits a deduction de T.V.A.	42 828,23	2 836,00	2 836,00
TOTAL DES DEPENSES D'ORDRE		562 356,24	252 836,00	252 836,00

TOTAL DES DEPENSES D'INVESTISSEMENT DE L'EXERCICE (=Total des opérations réelles et d'ordre)	25 135 735,24	22 033 885,47	22 033 885,47
---	----------------------	----------------------	----------------------

	+
RESTES A REALISER N-1 (11)	7 624 961,02
	+
D001 SOLDE D'EXECUTION NEGATIF REPORTE OU ANTICIPE (11)	4 583 486,52
	=
TOTAL DES DEPENSES D'INVESTISSEMENT CUMULEES	34 242 333,01

III - VOTE DU BUDGET	III
SECTION D'INVESTISSEMENT - DETAIL DES RECETTES	B2

Chap/art (1)	Libellé (1)	Pour mémoire budget primitif précédent(2)	Propositions nouvelles (3)	Vote (4)
010	Stocks			
13	Subventions d'investissement (hors 138)	2 963 125,00	2 297 699,00	2 297 699,00
1321	Sub equipt non transférable Etat & établissements nationaux	381 900,00	1 014 426,00	1 014 426,00
1322	Sub equipt non transférables Regions	126 225,00	43 273,00	43 273,00
1323	Departement	20 000,00		
1326	Autres établissements publics locaux	190 000,00	80 000,00	80 000,00
1328	Autres subventions non transférables	960 000,00		
1342	Amendes de police	125 000,00	160 000,00	160 000,00
1343	P.A.E. (programme d aménagement d ensemble)	1 160 000,00	1 000 000,00	1 000 000,00
16	Emprunts et dettes assimilées (hors 165)	4 190 000,00	3 930 000,00	3 930 000,00
1641	Emprunts en euros	4 190 000,00	3 930 000,00	3 930 000,00
20	Immobilisations incorporelles (sauf 204)			
204	Subventions d'équipement versées			
21	Immobilisations corporelles			
22	Immobilisations reçues en affectation			
23	Immobilisations en cours			
Total des recettes d'équipement		7 153 125,00	6 227 699,00	6 227 699,00

10	Dotations, fonds divers et réserves	2 589 528,01	7 388 044,34	7 388 044,34
1021	Dotation		301 000,00	301 000,00
10222	F.C.T.V.A.	2 119 528,01	1 202 164,00	1 202 164,00
10223	T.L.E.	300 000,00	285 000,00	285 000,00
10228	Autres fonds globalisés	170 000,00		
1068	Excedents de fonctionnement capitalisés		5 599 880,34	5 599 880,34
138	Autres subventions d'investiss. non transférables			
165	Dépôts et cautionnements reçus			
18	Compte de liaison : affectation à (BA, régie)			
26	Participations et créances rattachées à des particip.			

III - VOTE DU BUDGET	III
SECTION D'INVESTISSEMENT - DETAIL DES RECETTES	B2

Chap/art (1)	Libellé (1)	Pour mémoire budget primitif précédent(2)	Propositions nouvelles (3)	Vote (4)
27	Autres immobilisations financières	191 708,46	2 836,00	2 836,00
2762	Creances sur transfert de droits a deduction de T.V.A.	42 828,23	2 836,00	2 836,00
276351	Autres créances immobilisés gpts collectivités GFP de rattaché	148 880,23		
024	Produits des cessions d'immobilisation	10 092 000,00	5 243 001,00	5 243 001,00
024	Produits des cessions d'immobilisation	10 092 000,00	5 243 001,00	5 243 001,00
Total des recettes financières		12 873 236,47	12 633 881,34	12 633 881,34

45...2..	Opé. pour compte de tiers n°...(1 ligne par opé.) (5)			
Total des recettes d'opérations pour compte de tiers				

TOTAL DES RECETTES REELLES		20 026 361,47	18 861 580,34	18 861 580,34
-----------------------------------	--	----------------------	----------------------	----------------------

III - VOTE DU BUDGET	III
SECTION D'INVESTISSEMENT - DETAIL DES RECETTES	B2

Chap/art (1)	Libellé (1)	Pour mémoire budget primitif précédent(2)	Propositions nouvelles (3)	Vote (4)
021	Virement de la section de fonctionnement	1 715 671,16	3 656 478,80	3 656 478,80
040	Opérations d'ordre de transfert entre sections (5), (6), (7)	3 350 874,38	3 211 303,32	3 211 303,32
280	Amortissements des immobilisations incorporelles			
2802	Frais liés à la réalisation documents d'urbanisme numerisation		17 354,00	17 354,00
28031	Frais d etudes	153 721,45	140 178,00	140 178,00
28041512	GFP rattachement bâtiments et installations	918 740,61	518 740,61	518 740,61
2804171	Biens mobiliers, matériel et études	29 977,66	14 988,83	14 988,83
2804172	Autres étabts publics locaux bâtiments et installations	567 104,64	617 905,82	617 905,82
2804182	Autres étabts publics bâtiments et installations	18 140,80	17 194,40	17 194,40
280422	Subv équipement aux personnes droit privé bats et installation	8 835,09	4 006,69	4 006,69
2804412	Subv équipement en nature batiments et installations	3 384,00	3 384,00	3 384,00
28051	Concessions et droits similaires	152 716,83	132 680,57	132 680,57
281	Amortissements des immobilisations corporelles			
28121	Plantations d'arbres et d'arbustes	72 220,84	56 586,40	56 586,40
281531	Réseaux d'adduction d'eau	30 639,29	16 047,00	16 047,00
281532	Réseaux d'assainissement	1 160,00	1 160,00	1 160,00
281571	Matériel de voirie roulant	208 368,00	231 432,77	231 432,77
281578	Autre matériel et outillage de voirie	83 516,89	177 546,28	177 546,28
28158	Autres installations, matériel, outillage techniques	133 047,10	110 176,52	110 176,52
28181	Installations generales, agencements et aménagements divers	27 487,12	6 109,00	6 109,00
28182	Materiel de transport	160 647,86	159 963,76	159 963,76
28183	Matériel de bureau et informatique	231 867,28	423 179,45	423 179,45
28184	Mobilier	242 346,88	244 567,75	244 567,75
28188	Autres immobilisations corporelles	306 952,04	318 101,47	318 101,47
TOTAL DES PRELEVEMENTS PROVENANT DE LA SECTION DE FONCTIONNEMENT		5 066 545,54	6 867 782,12	6 867 782,12
041	Opérations patrimoniales (8)	42 828,23	2 836,00	2 836,00
2313	Immobilisations en cours constructions	42 828,23	2 836,00	2 836,00
TOTAL DES RECETTES D'ORDRE		5 109 373,77	6 870 618,12	6 870 618,12
TOTAL DES RECETTES D'INVESTISSEMENT DE L'EXERCICE (= Total des opérations réelles et ordres)		25 135 735,24	25 732 198,46	25 732 198,46
+				
RESTES A REALISER N-1 (9)			8 510 134,55	
+				
R001 SOLDE D'EXECUTION POSITIF REPORTE OU ANTICIPE (9)				
=				
TOTAL DES RECETTES D'INVESTISSEMENT CUMULEES			34 242 333,01	

ELEMENTS DU BILAN												IV
PRESENTATION CROISEE PAR FONCTION												A1

A1 - PRESENTATION CROISEE PAR FONCTION (1)

(2)	Libellé	Non ventilables 01	0 Services généraux des administrations (sauf 01)	1 Sécurité et salubrité publiques	2 Enseignement et formation	3 Culture	4 Sport et jeunesse	5 Interventions sociales et santé	6 Famille	7 Logement	8 Aménagement et services urbains, environnement	9 Action économique	TOTAL
-----	---------	--------------------	---	-----------------------------------	-----------------------------	-----------	---------------------	-----------------------------------	-----------	------------	--	---------------------	-------

FONCTIONNEMENT

DEPENSES													
Total cumulé des dépenses de fonctionnement	12 090 305,12	37 625 769,43	2 614 422,00	8 995 050,92	3 004 456,00	10 847 813,82	4 835 084,00	6 967 281,73	313 555,00	5 996 257,00	411 048,00		93 701 043,02
Total dépenses de l'exercice	12 090 305,12	37 625 769,43	2 614 422,00	8 995 050,92	3 004 456,00	10 847 813,82	4 835 084,00	6 967 281,73	313 555,00	5 996 257,00	411 048,00		93 701 043,02
Restes à réaliser-reports													

RECETTES													
Total cumulé des recettes de fonctionnement	59 539 613,00	22 367 685,04	519 851,00	863 530,00	85 153,00	1 693 770,00	2 306 380,00	3 297 814,98	1 555 000,00	1 385 946,00	86 300,00		93 701 043,02
Total des recettes de l'exercice	59 539 613,00	22 367 685,04	519 851,00	863 530,00	85 153,00	1 693 770,00	2 306 380,00	3 297 814,98	1 555 000,00	1 385 946,00	86 300,00		93 701 043,02
Restes à réaliser-reports													

INVESTISSEMENT

DEPENSES													
Total cumulé des dépenses d'investissement	12 417 076,52	4 071 901,57	944 299,19	7 938 295,38	362 818,89	866 872,47	103 982,57	96 748,95	260 000,00	7 049 337,47	131 000,00		34 242 333,01
Opérations financières	12 113 240,52												12 113 240,52
Equipements municipaux (2)		3 191 916,00	115 576,00	4 934 400,47	45 040,00	575 910,00	96 060,00	89 860,00		3 900 810,00	131 000,00		13 080 572,47
Equipements non municipaux (C/204) (3)			133 807,00		300 000,00				260 000,00	175 916,00			869 723,00
Dépenses d'ordre													
Total des dépenses de l'exercice	12 417 076,52	3 441 916,00	249 383,00	4 934 400,47	345 040,00	575 910,00	96 060,00	89 860,00	260 000,00	4 076 726,00	131 000,00		26 617 371,99
Restes à réaliser-reports		629 985,57	694 916,19	3 003 894,91	17 778,89	290 962,47	7 922,57	6 888,95		2 972 611,47			7 624 961,02

RECETTES													
Total cumulé des recettes d'investissement	23 434 499,46	276 426,00		16 775,00	143 540,00	680 052,80	56 273,00	74 476,00	1 500 645,42	8 049 645,33	10 000,00		34 242 333,01
Recettes de l'exercice	23 434 499,46	176 426,00					56 273,00		800 000,00	1 255 000,00	10 000,00		25 732 198,46
Restes à réaliser-reports		100 000,00		16 775,00	143 540,00	680 052,80		74 476,00	700 645,42	6 794 645,33			8 510 134,55

IV - ANNEXES
ELEMENTS DU BILAN
PRESENTATION CROISEE PAR FONCTION

IV

A1

A1 - PRESENTATION CROISEE PAR FONCTION

Libellé	Non ventilables 01	0 Services généraux des administrations (sauf 01)	1 Sécurité et salubrité publiques	2 Enseignement et formation	3 Culture	4 Sport et jeunesse	5 Interventions sociales et santé	6 Famille	7 Logement	8 Aménagement et services urbains, environnement	9 Action économique	TOTAL
---------	--------------------	---	-----------------------------------	-----------------------------	-----------	---------------------	-----------------------------------	-----------	------------	--	---------------------	-------

FONCTIONNEMENT

DEPENSES												
Total des dépenses de fonctionnement	12 090 305,12	37 625 769,43	2 614 422,00	8 995 050,92	3 004 456,00	10 847 813,82	4 835 084,00	6 967 281,73	313 555,00	5 996 257,00	411 048,00	93 701 043,02
Dépenses réelles	5 222 523,00	37 625 769,43	2 614 422,00	8 995 050,92	3 004 456,00	10 847 813,82	4 835 084,00	6 967 281,73	313 555,00	5 996 257,00	411 048,00	86 833 260,90
011 Charges à caractère général	254 500,00	4 913 093,43	370 250,00	4 418 263,00	735 350,00	1 935 945,00	464 000,00	1 160 003,93	298 000,00	1 208 560,00	205 100,00	15 963 065,36
012 Charges de personnel		20 510 986,00	1 342 440,00	4 489 006,00	2 040 506,00	8 000 290,00	4 279 984,00	4 752 888,00	255,00	4 627 697,00	205 948,00	50 250 000,00
014 Attenuation de produits	686 860,00											686 860,00
022 Dépenses imprévues												
65 Autres charges de gestion courante	50 000,00	12 102 725,00	901 232,00	87 781,92	113 800,00	889 464,00	23 000,00	959 735,00	15 300,00	160 000,00		15 303 037,92
66 Charges financières	4 136 163,00	67 510,00										4 203 673,00
67 Charges exceptionnelles	15 000,00	31 455,00	500,00		114 800,00	22 114,82	68 100,00	94 654,80				346 624,62
68 Dotations aux provisions semi-budgétaire	80 000,00											80 000,00
Dépenses d'ordre	6 867 782,12											6 867 782,12
023 Virement à la section d'investissement	3 656 478,80											3 656 478,80
042 Operations de transfert entre sections	3 211 303,32											3 211 303,32
41												

RECETTES

Total des recettes de fonctionnement	59 539 613,00	22 367 685,04	519 851,00	863 530,00	85 153,00	1 693 770,00	2 306 380,00	3 297 814,98	1 555 000,00	1 385 946,00	86 300,00	93 701 043,02
Recettes réelles	59 539 613,00	22 117 685,04	519 851,00	863 530,00	85 153,00	1 693 770,00	2 306 380,00	3 297 814,98	1 555 000,00	1 385 946,00	86 300,00	93 451 043,02
002 Resultat reporté												
013 Attenuation de charges		619 069,00					140 000,00					759 069,00
70 Produits des services du domaine et vent		323 250,00	150 000,00	450 700,00	83 153,00	1 018 270,00	1 708 700,00	933 384,80	30 000,00	573 700,00	44 300,00	5 315 457,80
73 Impôts et taxes	45 338 450,00	19 936 375,00							1 520 000,00	800 000,00		67 594 825,00
74 Dotations et participations	12 842 163,00	795 891,04	369 851,00	305 450,00	2 000,00	675 500,00	457 600,00	2 364 430,18		246,00	12 000,00	17 825 131,22
75 Autres produits de gestion courante	30 000,00	442 950,00		107 380,00					5 000,00	12 000,00	30 000,00	627 330,00
76 Produits financiers	1 326 000,00											1 326 000,00
77 Produits exceptionnels	3 000,00	150,00					80,00					3 230,00
Recettes d'ordre		250 000,00										250 000,00
042 Operations de transfert entre sections		250 000,00										250 000,00

IV - ANNEXES	IV
ELEMENTS DU BILAN	
PRESENTATION CROISEE PAR FONCTION	A1

A1 - PRESENTATION CROISEE PAR FONCTION

Libellé	Non ventilables 01	0 Services généraux des administrations (sauf 01)	1 Sécurité et salubrité publiques	2 Enseignement et formation	3 Culture	4 Sport et jeunesse	5 Interventions sociales et santé	6 Famille	7 Logement	8 Aménagement et services urbains, environnement	9 Action économique	TOTAL
---------	--------------------	---	-----------------------------------	-----------------------------	-----------	---------------------	-----------------------------------	-----------	------------	--	---------------------	-------

INVESTISSEMENT

DEPENSES												
Total des dépenses d'investissement	12 414 240,52	4 071 901,57	944 299,19	7 938 295,38	362 818,89	866 872,47	103 982,57	96 748,95	260 000,00	7 049 337,47	131 000,00	34 242 333,01
Dépenses réelles	12 414 240,52	3 821 901,57	944 299,19	7 938 295,38	362 818,89	866 872,47	103 982,57	96 748,95	260 000,00	7 049 337,47	131 000,00	33 989 497,01
001 Resultat reporté	4 583 486,52											4 583 486,52
16 Emprunts et dettes assimilées	7 529 754,00											7 529 754,00
20 Immobilisations incorporelles		486 863,37	14 000,00	65 572,00	2 760,00					862 840,12	61 000,00	1 493 035,49
204 Subventions d'équipement versées			180 204,80		300 000,00				260 000,00	2 583 310,30		3 323 515,10
21 Immobilisations corporelles	301 000,00	1 185 003,96	715 094,39	472 368,84	24 005,36	279 299,60	73 982,57	24 760,00		2 934 386,01		6 009 900,73
23 Immobilisations en cours		2 150 034,24	35 000,00	7 400 354,54	36 053,53	587 572,87	30 000,00	71 988,95		668 801,04	70 000,00	11 049 805,17
Dépenses d'ordre		252 836,00										252 836,00
040 Transfert entre sections		250 000,00										250 000,00
041 Opérations patrimoniales		2 836,00										2 836,00
												7 049 337,47

RECETTES

Total des recettes d'investissement	23 434 499,46	276 426,00		16 775,00	143 540,00	680 052,80	56 273,00	74 476,00	1 500 645,42	8 049 645,33	10 000,00	34 242 333,01
Recettes réelles	14 665 149,99	276 426,00		16 775,00	143 540,00	680 052,80	56 273,00	74 476,00	1 500 645,42	8 049 645,33	10 000,00	25 472 983,54
024 Produit des cessions d'immobilisations	5 243 001,00											5 243 001,00
10 Dotations, fonds divers et réserves	5 284 312,99											5 284 312,99
13 Subventions d'investissement		276 426,00		16 775,00	143 540,00	680 052,80	56 273,00	74 476,00	1 500 645,42		10 000,00	2 758 188,22
16 Emprunts et dettes assimilées	4 135 000,00											4 135 000,00
27 Autres immobilisations financières	2 836,00											2 836,00
Recettes d'ordre	6 870 618,12											6 870 618,12
021 Virement de la section de fonctionnement	3 656 478,80											3 656 478,80
040 Transfert entre sections	3 211 303,32											3 211 303,32
041 Opérations patrimoniales	2 836,00											2 836,00

IV - ANNEXES
ELEMENTS DU BILAN
PRESENTATION CROISEE PAR FONCTION

IV

A1 - 0

FONCTION 0 SERVICES GENERAUX DES ADMINISTRATIONS PUBLIQUES LOCALES
(sauf 01 opérations non ventilables)

(2)	Libellé	Sous-fonction 02 Administration générale				Sous-fonction 02 Administration générale			03 Justice	04 Coopération décentralisée, actions européennes et internationales		TOTAL
		020 Administration générale de la collectivité	021 Assemblée locale (autre que groupes d'élus)	022 Administration générale de l'Etat	023 Information, communication, publicité	024 Fêtes et cérémonies	025 Aides aux associations	026 Cimetières et pompes funèbres		041 Subv. globale	048 Autres actions coop. décent.	

FONCTIONNEMENT

DEPENSES (3)		33 012 522,43	1 382 829,00	1 039 585,00	1 325 433,00	120 000,00	622 435,00	109 465,00		11 200,00	2 300,00	37 625 769,43
Dépenses de l'exercice		33 012 522,43	1 382 829,00	1 039 585,00	1 325 433,00	120 000,00	622 435,00	109 465,00		11 200,00	2 300,00	37 625 769,43
011	Charges à caractère général	4 210 983,43	118 310,00	48 100,00	309 400,00	120 000,00		104 000,00			2 300,00	4 913 093,43
012	Charges de personnel	17 321 849,00	625 519,00	990 685,00	1 016 033,00		551 435,00	5 465,00				20 510 986,00
022	Depenses impreuves											
65	Autres charges de gestion courante	11 380 725,00	639 000,00	800,00			71 000,00			11 200,00		12 102 725,00
66	Charges financieres	67 510,00										67 510,00
67	Charges exceptionnelles	31 455,00										31 455,00
Restes à réaliser-reports												

RECETTES (3)		21 794 248,00	30 000,00	42 768,04	129 300,00	104 000,00	50 841,00	216 528,00				22 367 685,04
Recettes de l'exercice		21 794 248,00	30 000,00	42 768,04	129 300,00	104 000,00	50 841,00	216 528,00				22 367 685,04
013	Attenuation de charges	619 069,00										619 069,00
042	Operations de transfert entre sections	250 000,00										250 000,00
70	Produits des services du domaine et vent	33 150,00	30 000,00		40 600,00	3 000,00		216 500,00				323 250,00
73	Impots et taxes	19 936 375,00										19 936 375,00
74	Dotations et participations	717 454,00		42 618,04			35 791,00	28,00				795 891,04
75	Autres produits de gestion courante	238 200,00			88 700,00	101 000,00	15 050,00					442 950,00
77	Produits exceptionnels			150,00								150,00
Restes à réaliser-reports												
SOLDE		-11 218 274,43	-1 352 829,00	-996 816,96	-1 196 133,00	-16 000,00	-571 594,00	107 063,00		-11 200,00	-2 300,00	-15 258 084,39

INVESTISSEMENT

DEPENSES (3)		3 940 598,67		1 302,90	55 000,00			75 000,00				4 071 901,57
Dépenses de l'exercice		3 311 916,00			55 000,00			75 000,00				3 441 916,00
040	Transfert entre sections	250 000,00										250 000,00
20	Immobilisations incorporelles	348 691,00										348 691,00
204	Subventions d'equipement versees											
21	Immobilisations corporelles	943 165,00										943 165,00
23	Immobilisations en cours	1 770 060,00			55 000,00			75 000,00				1 900 060,00
Restes à réaliser-reports		628 682,67		1 302,90								629 985,57

IV - ANNEXES	IV
ELEMENTS DU BILAN PRESENTATION CROISEE PAR FONCTION	A1 - 0

**FONCTION 0 SERVICES GENERAUX DES ADMINISTRATIONS PUBLIQUES LOCALES
(sauf 01 opérations non ventilables)**

(2)	Libellé	Sous-fonction 02 Administration générale				Sous-fonction 02 Administration générale			03 Justice	04 Coopération décentralisée, actions européennes et internationales		TOTAL
		020 Administration générale de la collectivité	021 Assemblée locale (autre que groupes d'élus)	022 Administration générale de l'Etat	023 Information, communication, publicité	024 Fêtes et cérémonies	025 Aides aux associations	026 Cimetières et pompes funèbres		041 Subv. globale	048 Autres actions coop. décent.	
		RECETTES (3)		115 286,00		161 140,00						
	Recettes de l'exercice	15 286,00		161 140,00							176 426,00	
13	Subventions d'investissement	15 286,00		161 140,00							176 426,00	
	Restes à réaliser-reports	100 000,00									100 000,00	
	SOLDE	-3 825 312,67		159 837,10	-55 000,00			-75 000,00			-3 795 475,57	

IV - ANNEXES	IV
ELEMENTS DU BILAN	
PRESENTATION CROISEE PAR FONCTION	A1 - 1

FONCTION 1 SECURITE ET SALUBRITE PUBLIQUES

(2)	Libellé	Sous-fonction 11 Sécurité intérieure					12 Hygiène et salubrité publique	TOTAL
		110 Services communs	111 Police nationale	112 Police municipale	113 Pompiers, incendie, secours	114 Autres services de protection civile		

FONCTIONNEMENT

DEPENSES (3)		2 000,00	1 582 440,00	901 232,00	128 750,00	2 614 422,00
Dépenses de l'exercice		2 000,00	1 582 440,00	901 232,00	128 750,00	2 614 422,00
011	Charges à caractère général	2 000,00		240 000,00		370 250,00
012	Charges de personnel		1 342 440,00			1 342 440,00
65	Autres charges de gestion courante			901 232,00		901 232,00
67	Charges exceptionnelles				500,00	500,00
Restes à réaliser-reports						

RECETTES (3)			158 000,00		361 851,00	519 851,00
Recettes de l'exercice			158 000,00		361 851,00	519 851,00
70	Produits des services du domaine et vent		150 000,00			150 000,00
74	Dotations et participations		8 000,00		361 851,00	369 851,00
Restes à réaliser-reports						
SOLDE		-2 000,00	-1 424 440,00	-901 232,00	233 101,00	-2 094 571,00

INVESTISSEMENT

DEPENSES (3)		716 094,39	48 000,00	180 204,80		944 299,19
Dépenses de l'exercice		67 576,00	48 000,00	133 807,00		249 383,00
20	Immobilisations incorporelles	14 000,00				14 000,00
204	Subventions d'équipement versées			133 807,00		133 807,00
21	Immobilisations corporelles	53 576,00	13 000,00			66 576,00
23	Immobilisations en cours		35 000,00			35 000,00
Restes à réaliser-reports		648 518,39		46 397,80		694 916,19

RECETTES (3)						
Recettes de l'exercice						
13	Subventions d'investissement					
Restes à réaliser-reports						
SOLDE		-716 094,39	-48 000,00	-180 204,80		-944 299,19

IV - ANNEXES	IV
ELEMENTS DU BILAN	
PRESENTATION CROISEE PAR FONCTION	A1 - 2

FONCTION 2 ENSEIGNEMENT - FORMATION

(2)	Libellé	20 Services communs	Sous-fonction 21 Enseignement du premier degré			22 Enseignement du second degré	23 Enseignement supérieur	24 Formation continue	S/fonction 25
			211 Ecoles maternelles	212 Ecoles primaires	213 Classes regroupées				251 Hébergement et restauration scolaires

FONCTIONNEMENT

DEPENSES (3)		4 888 756,92			77 120,00			3 864 174,00
Dépenses de l'exercice		4 888 756,92			77 120,00			3 864 174,00
011	Charges à caractère général	1 792 710,00						2 460 553,00
012	Charges de personnel	3 095 385,00						1 393 621,00
65	Autres charges de gestion courante	661,92			77 120,00			10 000,00
67	Charges exceptionnelles							
Restes à réaliser-reports								

RECETTES (3)		343 830,00						402 100,00
Recettes de l'exercice		343 830,00						402 100,00
70	Produits des services du domaine et vent	22 000,00						311 100,00
74	Dotations et participations	285 450,00						20 000,00
75	Autres produits de gestion courante	36 380,00						71 000,00
Restes à réaliser-reports								
SOLDE		-4 544 926,92			-77 120,00			-3 462 074,00

INVESTISSEMENT

DEPENSES (3)		7 854 215,38	64 800,00					19 280,00
Dépenses de l'exercice		4 885 120,47	30 000,00					19 280,00
20	Immobilisations incorporelles	65 572,00						
21	Immobilisations corporelles	431 362,00						19 280,00
23	Immobilisations en cours	4 388 186,47	30 000,00					
Restes à réaliser-reports		2 969 094,91	34 800,00					

RECETTES (3)		16 775,00						
Recettes de l'exercice								
13	Subventions d'investissement							
Restes à réaliser-reports		16 775,00						
SOLDE		-7 837 440,38	-64 800,00					-19 280,00

IV - ANNEXES	IV
ELEMENTS DU BILAN	
PRESENTATION CROISEE PAR FONCTION	A1 - 2

FONCTION 2 ENSEIGNEMENT - FORMATION

(2)	Libellé	Sous-fonction 25 Services annexes de l'enseignement				TOTAL
		252 Transports scolaires	253 Sport scolaire	254 Médecine scolaire	255 Classes de découverte et autres serv.ann.	

FONCTIONNEMENT

DEPENSES (3)					165 000,00	8 995 050,92
Dépenses de l'exercice					165 000,00	8 995 050,92
011	Charges à caractère général				165 000,00	4 418 263,00
012	Charges de personnel					4 489 006,00
65	Autres charges de gestion courante					87 781,92
67	Charges exceptionnelles					
Restes à réaliser-reports						

RECETTES (3)					117 600,00	863 530,00
Recettes de l'exercice					117 600,00	863 530,00
70	Produits des services du domaine et vent				117 600,00	450 700,00
74	Dotations et participations					305 450,00
75	Autres produits de gestion courante					107 380,00
Restes à réaliser-reports						
SOLDE					-47 400,00	-8 131 520,92

INVESTISSEMENT

INVESTISSEMENT

DEPENSES (3)						7 938 295,38
Dépenses de l'exercice						4 934 400,47
20	Immobilisations incorporelles					65 572,00
21	Immobilisations corporelles					450 642,00
23	Immobilisations en cours					4 418 186,47
Restes à réaliser-reports						3 003 894,91

RECETTES (3)						16 775,00
Recettes de l'exercice						
13	Subventions d'investissement					
Restes à réaliser-reports						16 775,00
SOLDE						-7 921 520,38

IV - ANNEXES	IV
ELEMENTS DU BILAN	
PRESENTATION CROISEE PAR FONCTION	A1 - 3

FONCTION 3 CULTURE

(2)	Libellé	30 Services communs	Sous-fonction 31 Expression artistique			sf/31 Expr.Art. 314 Cinémas et autres salles de spectacles	Sous-fonction 32 Conservation et diffusion des patrimoines			S/Fonction 32 324 Entretien du patrimoine culturel	33 Action culturelle	TOTAL
			311 Expression musicale, lyrique et chorégraphique	312 Arts plastiques et autres activités artist.	313 Théâtres		321 Bibliothèques et médiathèques	322 Musées	323 Archives			

FONCTIONNEMENT

DEPENSES (3)	446 100,00	114 800,00	336 194,00	112 700,00		1 777 908,00				216 754,00	3 004 456,00
Dépenses de l'exercice	446 100,00	114 800,00	336 194,00	112 700,00		1 777 908,00				216 754,00	3 004 456,00
011 Charges à caractère général	446 100,00		34 800,00	11 700,00		242 750,00					735 350,00
012 Charges de personnel			301 394,00			1 535 158,00				203 954,00	2 040 506,00
65 Autres charges de gestion courante				101 000,00						12 800,00	113 800,00
67 Charges exceptionnelles		114 800,00									114 800,00
Restes à réaliser-reports											

RECETTES (3)	23 653,00		57 500,00			4 000,00					85 153,00
Recettes de l'exercice	23 653,00		57 500,00			4 000,00					85 153,00
70 Produits des services du domaine et vent	21 653,00		57 500,00			4 000,00					83 153,00
74 Dotations et participations	2 000,00										2 000,00
Restes à réaliser-reports											
SOLDE	-422 447,00	-114 800,00	-278 694,00	-112 700,00		-1 773 908,00				-216 754,00	-2 919 303,00

INVESTISSEMENT

DEPENSES (3)	3 089,53		6 600,00	300 000,00		18 335,36			34 794,00		362 818,89
Dépenses de l'exercice			6 600,00	300 000,00		8 440,00			30 000,00		345 040,00
20 Immobilisations incorporelles											
204 Subventions d'équipement versées				300 000,00							300 000,00
21 Immobilisations corporelles			6 600,00			8 440,00					15 040,00
23 Immobilisations en cours									30 000,00		30 000,00
Restes à réaliser-reports	3 089,53					9 895,36			4 794,00		17 778,89

RECETTES (3)	143 540,00										143 540,00
Recettes de l'exercice											
13 Subventions d'investissement											
Restes à réaliser-reports	143 540,00										143 540,00
SOLDE	140 450,47		-6 600,00	-300 000,00		-18 335,36			-34 794,00		-219 278,89

IV - ANNEXES	IV
ELEMENTS DU BILAN	
PRESENTATION CROISEE PAR FONCTION	A1 - 4

FONCTION 4 SPORTS ET JEUNESSE

(2)	Libellé	40 Services communs	Sous-fonction 41 Sports			Sous-fonction 41 Sports		Sous-fonction 42 Jeunesse		S/Fonction 42	TOTAL
			411 Salles de sports, gymnase	412 Stades	413 Piscines	414 Autres équips sportifs et de loisirs	415 Manifestations sportives	421 Centres de loisirs	422 Autres activités pour les jeunes	423 Colonies de vacances	

FONCTIONNEMENT

DEPENSES (3)	3 861 020,00	15 000,00	20 000,00	127 000,00		17 000,00	4 411 787,82	2 108 373,00	287 633,00	10 847 813,82
Dépenses de l'exercice	3 861 020,00	15 000,00	20 000,00	127 000,00		17 000,00	4 411 787,82	2 108 373,00	287 633,00	10 847 813,82
011 Charges à caractère général	557 060,00	15 000,00	20 000,00	127 000,00		17 000,00	886 485,00	151 900,00	161 500,00	1 935 945,00
012 Charges de personnel	2 486 496,00						3 517 688,00	1 870 473,00	125 633,00	8 000 290,00
65 Autres charges de gestion courante	817 464,00							72 000,00		889 464,00
67 Charges exceptionnelles							7 614,82	14 000,00	500,00	22 114,82
Restes à réaliser-reports										

RECETTES (3)	58 550,00						903 720,00	680 500,00	51 000,00	1 693 770,00
Recettes de l'exercice	58 550,00						903 720,00	680 500,00	51 000,00	1 693 770,00
013 Attenuation de charges										
70 Produits des services du domaine et vent	57 050,00						903 720,00	6 500,00	51 000,00	1 018 270,00
74 Dotations et participations	1 500,00							674 000,00		675 500,00
Restes à réaliser-reports										
SOLDE	-3 802 470,00	-15 000,00	-20 000,00	-127 000,00		-17 000,00	-3 508 067,82	-1 427 873,00	-236 633,00	-9 154 043,82

INVESTISSEMENT

DEPENSES (3)	517 680,87	114 530,80					5 000,00	229 660,80		866 872,47
Dépenses de l'exercice	360 770,00	33 910,00					5 000,00	176 230,00		575 910,00
21 Immobilisations corporelles	30 970,00						5 000,00	134 030,00		170 000,00
23 Immobilisations en cours	329 800,00	33 910,00						42 200,00		405 910,00
Restes à réaliser-reports	156 910,87	80 620,80						53 430,80		290 962,47

RECETTES (3)	243 243,00						436 809,80			680 052,80
Recettes de l'exercice										
13 Subventions d'investissement										
Restes à réaliser-reports	243 243,00						436 809,80			680 052,80
SOLDE	-274 437,87	-114 530,80					431 809,80	-229 660,80		-186 819,67

IV - ANNEXES	IV
ELEMENTS DU BILAN	
PRESENTATION CROISEE PAR FONCTION	A1 - 5

FONCTION 5 INTERVENTIONS SOCIALES ET SANTE

(2)	Libellé	Détail de la sous-fonction 51 Santé			Détail de la sous-fonction 52	Interventions sociales	Interventions sociales 52			TOTAL
		510 Services communs	511 Dispensaires et autres étabts sanitaires	512 Actions de prévention sanitaire	520 Services communs	521 Serv.à caract. social pour handicap. et inadaptés	522 Actions en faveur de l'enfance et de l'adolescence	523 Actions en faveur des personnes en difficultés	524 Autres services	

FONCTIONNEMENT

DEPENSES (3)		3 606 401,00	26 800,00	1 105 183,00	5 000,00		91 700,00		4 835 084,00
Dépenses de l'exercice		3 606 401,00	26 800,00	1 105 183,00	5 000,00		91 700,00		4 835 084,00
011	Charges à caractère général	430 800,00	26 800,00	800,00			5 600,00		464 000,00
012	Charges de personnel	3 175 601,00		1 104 383,00					4 279 984,00
014	Attenuation de produits								
65	Autres charges de gestion courante				5 000,00		18 000,00		23 000,00
67	Charges exceptionnelles						68 100,00		68 100,00
Restes à réaliser-reports									

RECETTES (3)		2 300 000,00					6 380,00		2 306 380,00
Recettes de l'exercice		2 300 000,00					6 380,00		2 306 380,00
013	Attenuation de charges	140 000,00							140 000,00
70	Produits des services du domaine et vent	1 708 700,00							1 708 700,00
74	Dotations et participations	451 300,00					6 300,00		457 600,00
77	Produits exceptionnels						80,00		80,00
Restes à réaliser-reports									
SOLDE		-1 306 401,00	-26 800,00	-1 105 183,00	-5 000,00		-85 320,00		-2 528 704,00

INVESTISSEMENT

DEPENSES (3)		103 349,81	632,76						103 982,57
Dépenses de l'exercice		95 560,00	500,00						96 060,00
21	Immobilisations corporelles	65 560,00	500,00						66 060,00
23	Immobilisations en cours	30 000,00							30 000,00
Restes à réaliser-reports		7 789,81	132,76						7 922,57

RECETTES (3)		56 273,00							56 273,00
Recettes de l'exercice		56 273,00							56 273,00
13	Subventions d'investissement	56 273,00							56 273,00
Restes à réaliser-reports									
SOLDE		-47 076,81	-632,76						-47 709,57

IV - ANNEXES	IV
ELEMENTS DU BILAN	
PRESENTATION CROISEE PAR FONCTION	A1 - 6

FONCTION 6 FAMILLE

(2)	Libellé	60 Services communs	61 Services en faveur des personnes âgées	62 Actions en faveur de la maternité	63 Aides à la famille	64 Crèches et garderies	TOTAL
-----	---------	---------------------------	--	---	-----------------------------	-------------------------------	-------

FONCTIONNEMENT

DEPENSES (3)		6 500,00	1 567 238,13		171 164,00	5 222 379,60	6 967 281,73
Dépenses de l'exercice		6 500,00	1 567 238,13		171 164,00	5 222 379,60	6 967 281,73
011	Charges à caractère général	6 500,00	370 063,13		9 300,00	774 140,80	1 160 003,93
012	Charges de personnel		201 150,00		149 864,00	4 401 874,00	4 752 888,00
65	Autres charges de gestion courante		959 735,00				959 735,00
67	Charges exceptionnelles		36 290,00		12 000,00	46 364,80	94 654,80
Restes à réaliser-reports							

RECETTES (3)			197 351,00		30 200,00	3 070 263,98	3 297 814,98
Recettes de l'exercice			197 351,00		30 200,00	3 070 263,98	3 297 814,98
013	Attenuation de charges						
70	Produits des services du domaine et vent		197 351,00		900,00	735 133,80	933 384,80
74	Dotations et participations				29 300,00	2 335 130,18	2 364 430,18
Restes à réaliser-reports							
SOLDE		-6 500,00	-1 369 887,13		-140 964,00	-2 152 115,62	-3 669 466,75

INVESTISSEMENT

DEPENSES (3)					1 500,00	95 248,95	96 748,95
Dépenses de l'exercice					1 500,00	88 360,00	89 860,00
21	Immobilisations corporelles				1 500,00	18 360,00	19 860,00
23	Immobilisations en cours					70 000,00	70 000,00
Restes à réaliser-reports						6 888,95	6 888,95

RECETTES (3)						74 476,00	74 476,00
Recettes de l'exercice							
13	Subventions d'investissement						
Restes à réaliser-reports						74 476,00	74 476,00
SOLDE					-1 500,00	-20 772,95	-22 272,95

IV - ANNEXES	IV
ELEMENTS DU BILAN	
PRESENTATION CROISEE PAR FONCTION (1)	A1 - 7

FONCTION 7 LOGEMENT

(2)	Libellé	70 Services communs	71 Parc privé de la ville	72 Aide au secteur locatif	73 Aides à l'accession à la propriété	TOTAL
-----	---------	---------------------------	---------------------------------	----------------------------------	--	-------

FONCTIONNEMENT

DEPENSES (3)		311 555,00	2 000,00			313 555,00
Dépenses de l'exercice		311 555,00	2 000,00			313 555,00
011	Charges à caractère général	296 000,00	2 000,00			298 000,00
012	Charges de personnel	255,00				255,00
65	Autres charges de gestion courante	15 300,00				15 300,00
Restes à réaliser-reports						

RECETTES (3)		1 555 000,00				1 555 000,00
Recettes de l'exercice		1 555 000,00				1 555 000,00
70	Produits des services du domaine et vent	30 000,00				30 000,00
73	Impôts et taxes	1 520 000,00				1 520 000,00
75	Autres produits de gestion courante	5 000,00				5 000,00
Restes à réaliser-reports						
SOLDE		1 243 445,00	-2 000,00			1 241 445,00

INVESTISSEMENT

DEPENSES (3)				260 000,00		260 000,00
Dépenses de l'exercice				260 000,00		260 000,00
204	Subventions d'équipement versées			260 000,00		260 000,00
Restes à réaliser-reports						

RECETTES (3)		1 500 645,42				1 500 645,42
Recettes de l'exercice		800 000,00				800 000,00
13	Subventions d'investissement	800 000,00				800 000,00
Restes à réaliser-reports		700 645,42				700 645,42
SOLDE		1 500 645,42		-260 000,00		1 240 645,42

IV - ANNEXES	IV
ELEMENTS DU BILAN	
PRESENTATION CROISEE PAR FONCTION	A1 - 8

FONCTION 8 AMENAGEMENT ET SERVICES URBAINS, ENVIRONNEMENT

(2)	Libellé	s/f 81 Services urbains					s/f 81 Services urbains		s/f 82 Aménagement urbain	
		810 Services communs	811 Eaux et assainissement	812 Collecte et traitement des ord.ménag.	813 Propreté urbaine	814 Eclairage public	815 Transports urbains	816 Autres réseaux et services divers	820 Services communs	821 Equipements annexes de voirie

FONCTIONNEMENT

DEPENSES (3)		111 160,00	54 000,00		28 400,00	74 000,00	3 200,00	40 000,00	427 052,00	
Dépenses de l'exercice		111 160,00	54 000,00		28 400,00	74 000,00	3 200,00	40 000,00	427 052,00	
011	Charges à caractère général	111 160,00	54 000,00		28 400,00	74 000,00	3 200,00	40 000,00		
012	Charges de personnel								427 052,00	
65	Autres charges de gestion courante									
Restes à réaliser-reports										

RECETTES (3)				244 400,00					812 546,00	
Recettes de l'exercice				244 400,00					812 546,00	
70	Produits des services du domaine et vent			244 400,00					300,00	
73	Impôts et taxes								800 000,00	
74	Dotations et participations								246,00	
75	Autres produits de gestion courante								12 000,00	
Restes à réaliser-reports										
SOLDE		-111 160,00	-54 000,00	244 400,00	-28 400,00	-74 000,00	-3 200,00	-40 000,00	385 494,00	

INVESTISSEMENT

DEPENSES (3)		2 577 394,30			155 289,84	100 000,00		1 070 756,12	66 758,00
Dépenses de l'exercice		170 000,00			125 300,00	100 000,00		927 916,00	44 000,00
20	Immobilisations incorporelles	170 000,00				100 000,00		450 000,00	
204	Subventions d'équipement versées							25 916,00	
21	Immobilisations corporelles							452 000,00	44 000,00
23	Immobilisations en cours				125 300,00				
Restes à réaliser-reports		2 407 394,30				29 989,84		142 840,12	22 758,00

RECETTES (3)		6 125 645,33				80 000,00		175 000,00	
Recettes de l'exercice						80 000,00		175 000,00	
13	Subventions d'investissement					80 000,00		175 000,00	
Restes à réaliser-reports		6 125 645,33							
SOLDE		3 548 251,03			-155 289,84	-20 000,00		-895 756,12	-66 758,00

IV - ANNEXES	IV
ELEMENTS DU BILAN	
PRESENTATION CROISEE PAR FONCTION	A1 - 8

FONCTION 8 AMENAGEMENT ET SERVICES URBAINS, ENVIRONNEMENT

(2)	Libellé	s/f 82 Aménagement urbain			830 Services communs	831 Aménagement des eaux	832 Actions spécif.de lutte contre la pollution	833 Préservation du milieu naturel	TOTAL
		822 Voirie communales et routes	823 Espaces verts	824 Autres opérations d'aménagt urbain					

FONCTIONNEMENT

DEPENSES (3)		410 395,00	4 536 950,00	184 600,00	126 500,00				5 996 257,00
Dépenses de l'exercice		410 395,00	4 536 950,00	184 600,00	126 500,00				5 996 257,00
011	Charges à caractère général	314 500,00	432 200,00	24 600,00	126 500,00				1 208 560,00
012	Charges de personnel	95 895,00	4 104 750,00						4 627 697,00
65	Autres charges de gestion courante			160 000,00					160 000,00
Restes à réaliser-reports									

RECETTES (3)		285 000,00		44 000,00					1 385 946,00
Recettes de l'exercice		285 000,00		44 000,00					1 385 946,00
70	Produits des services du domaine et vent	285 000,00		44 000,00					573 700,00
73	Impôts et taxes								800 000,00
74	Dotations et participations								246,00
75	Autres produits de gestion courante								12 000,00
Restes à réaliser-reports									
SOLDE		-125 395,00	-4 536 950,00	-140 600,00	-126 500,00				-4 610 311,00

INVESTISSEMENT

DEPENSES (3)		475 808,01	215 655,20	2 384 676,00			3 000,00		7 049 337,47
Dépenses de l'exercice		250 000,00	185 000,00	2 271 510,00			3 000,00		4 076 726,00
20	Immobilisations incorporelles								720 000,00
204	Subventions d'équipement versées			150 000,00					175 916,00
21	Immobilisations corporelles	250 000,00	127 000,00	1 794 510,00			3 000,00		2 670 510,00
23	Immobilisations en cours		58 000,00	327 000,00					510 300,00
Restes à réaliser-reports		225 808,01	30 655,20	113 166,00					2 972 611,47

RECETTES (3)				1 669 000,00					8 049 645,33
Recettes de l'exercice				1 000 000,00					1 255 000,00
13	Subventions d'investissement			1 000 000,00					1 255 000,00
Restes à réaliser-reports				669 000,00					6 794 645,33
SOLDE		-475 808,01	-215 655,20	-715 676,00			-3 000,00		1 000 307,86

IV - ANNEXES	IV
ELEMENTS DU BILAN	
PRESENTATION CROISEE PAR FONCTION	A1 - 9

FONCTION 9 ACTION ECONOMIQUE

(2)	Libellé	90 Interventions économiques	91 Foires et marchés	92 Aides à l'agr. et aux ind. agro- alimentaires	93 Aides à l'énergie, aux ind.manuf. et au BTP	94 Aides au commerce et aux serv. marchands	95 Aides au tourismes	96 Aides aux serv. publics (santé, éducat., justice)	TOTAL
-----	---------	------------------------------------	----------------------------	--	--	---	-----------------------------	--	-------

FONCTIONNEMENT

DEPENSES (3)		411 048,00							411 048,00
Dépenses de l'exercice		411 048,00							411 048,00
011	Charges à caractère général	205 100,00							205 100,00
012	Charges de personnel	205 948,00							205 948,00
65	Autres charges de gestion courante								
Restes à réaliser-reports									

RECETTES (3)		19 500,00	30 000,00		36 800,00				86 300,00
Recettes de l'exercice		19 500,00	30 000,00		36 800,00				86 300,00
70	Produits des services du domaine et vent	7 500,00			36 800,00				44 300,00
74	Dotations et participations	12 000,00							12 000,00
75	Autres produits de gestion courante		30 000,00						30 000,00
Restes à réaliser-reports									
SOLDE		-391 548,00	30 000,00		36 800,00				-324 748,00

INVESTISSEMENT

DEPENSES (3)		61 000,00			70 000,00				131 000,00
Dépenses de l'exercice		61 000,00			70 000,00				131 000,00
20	Immobilisations incorporelles	61 000,00							61 000,00
23	Immobilisations en cours				70 000,00				70 000,00
Restes à réaliser-reports									

RECETTES (3)		10 000,00							10 000,00
Recettes de l'exercice		10 000,00							10 000,00
13	Subventions d'investissement	10 000,00							10 000,00
Restes à réaliser-reports									
SOLDE		-51 000,00			-70 000,00				-121 000,00

IV - ANNEXES	IV
SECTION D'INVESTISSEMENT	
EQUILIBRE DES OPERATIONS FINANCIERES - DEPENSES	A6.1

A6.1 - DEPENSES A COUVRIR PAR DES RESSOURCES PROPRES

Art. (1)	Libellé (1)	Propositions nouvelles	Vote (2) I
DEPENSES TOTALES A COUVRIR PAR DES RESSOURCES PROPRES = A+B		7 529 754,00	7 529 754,00
16	Emprunts et dettes assimilées (A)	7 529 754,00	7 529 754,00
1641	Emprunts en euros	7 350 000,00	7 350 000,00
1643	Emprunt en devises	179 754,00	179 754,00
Autres dépenses à déduire des ressources propres(B)			
10	Reversement de dotations et fonds divers		
139	<i>Subvention d'investissement transférée au compte de résultat</i>		
020	Dépenses imprévues		

	Op. de l'exercice I	Restes à réaliser en dépenses de l'exercice précédent (3) (4)	Solde d'exécution D001 (3) (4)	TOTAL II
Dépenses à couvrir par des ressources propres	7 529 754,00	7 624 961,02	4 583 486,52	19 738 201,54

IV - ANNEXES	IV
SECTION D'INVESTISSEMENT	
EQUILIBRE DES OPERATIONS FINANCIERES - RECETTES	A6.2

A6.2 - RESSOURCES PROPRES

Art. (1)	Libellé (1)	Propositions nouvelles	Vote (2)	III
RECETTES (RESSOURCES PROPRES) = a+b		13 901 783,12		13 901 783,12
Ressources propres externes de l'année (a)		1 791 000,00		1 791 000,00
10	Dotations, fonds divers et réserves	1 788 164,00		1 788 164,00
1021	Dotations	301 000,00		301 000,00
10222	F.c.t.v.a.	1 202 164,00		1 202 164,00
10223	T l e	285 000,00		285 000,00
138	Autres subv. d'invest. non transférables			
26	Participations et créances rattachées à des participations			
27	Autres immobilisations financières	2 836,00		2 836,00
2762	Creances sur transfert de droits a deduc	2 836,00		2 836,00
Ressources propres internes de l'année (b) (3)		12 110 783,12		12 110 783,12
15	Provisions pour risques et charges			
169	Primes de remboursement des obligations			
26	Participations et créances rattachées à des particip.			
27	Autres immobilisations financières			
28	Amortissement des immobilisations	3 211 303,32		3 211 303,32
2802	Amortissements frais liés à la réalisati	17 354,00		17 354,00
28031	Amortisst des frais d etudes	140 178,00		140 178,00
28041512	Gfp rattachement bâtiments et installati	518 740,61		518 740,61
2804171	Biens mobiliers, matériel et études	14 988,83		14 988,83
2804172	Amortissement immob autres établissement	617 905,82		617 905,82
2804182	Amortissement immob autres établissement	17 194,40		17 194,40
280422	Amortissement subv personnes droit privé	4 006,69		4 006,69
2804412	Amortissement subv équipement en nature	3 384,00		3 384,00
28051	Concessions et droits similaires	132 680,57		132 680,57
28121	Plantations d'arbres et d'arbustes	56 586,40		56 586,40
281531	Réseaux d'adduction d'eau	16 047,00		16 047,00
281532	Réseaux d'assainissement	1 160,00		1 160,00
281571	Matériel de voirie roulant	231 432,77		231 432,77
281578	Autre matériel et outillage de voirie	177 546,28		177 546,28
28158	Amortisst des autres installations techn	110 176,52		110 176,52
28181	Installations generales, agencements et	6 109,00		6 109,00
28182	Amortissement du materiel de transport	159 963,76		159 963,76
28183	Amortisst des mat.bureau et informatique	423 179,45		423 179,45
28184	Amortissement du mobilier,	244 567,75		244 567,75
28188	Amortisst des autres immob.corporelles	318 101,47		318 101,47
29	Provisions pour dépréciation des immobilisations			
39	Provisions pour dépréciation des stocks et encours			
481	Charges à répartir sur plusieurs exercices			
49	Provisions pour dépréciation des comptes de tiers			
59	Provisions pour dépréciation des comptes financiers			
024	Produits des cessions d'immobilisations	5 243 001,00		5 243 001,00
021	Virement de la section de fonctionnement (d)	3 656 478,80		3 656 478,80

	Opérations de l'exercice III	Restes à realiser en recettes de l'exercice précédent (4) (5)		Affectation R1068 (4)	CUMUL IV
			Solde d'exécution R001 (4) (5)		
Total ressources propres disponibles	13 901 783,12	8 510 134,55		5 599 880,34	28 011 798,01

Dépenses à couvrir par des ressources propres	19 738 201,54
Ressources propres disponibles	28 011 798,01
Solde	+8 273 596,47

IV - ANNEXES	IV
ENGAGEMENTS HORS BILAN CALCUL DU RATIO D'ENDETTEMENT	B1.2

B1.2 - CALCUL DU RATIO D'ENDETTEMENT

Calcul du ratio de l'article L. 2252-2 du CGCT	Valeur en euros
Total des annuités déjà garanties à échoir dans l'exercice (1)	A
+ Total des première annuités entières des nouvelles garanties de l'exercice (1)	B
+ Annuité nette de la dette de l'exercice (2)	C
- Provisions pour garanties d'emprunt	D
Total des annuités d'emprunts garantis de l'exercice	I = A + B + C - D
Recettes réelles de fonctionnement	II

Part des garanties d'emprunts accordées au titre de l'exercice en % (3)	I/II
--	-------------

(1) Hors opérations visées par l'article L.2252-2 du CGCT.

(2) Cf définition de l'article D. 1511-30 du CGCT.

(3) Les garanties d'emprunt accordées au titre d'un exercice ne doivent pas représenter plus de 50% des recettes réelles de fonctionnement de ce même exercice.

IV - ANNEXES	IV
DECISIONS EN MATIERE DE TAUX DE CONTRIBUTIONS DIRECTES	D1
ARRETE ETSIGNATURES	D2

D1 - TAUX DE CONTRIBUTIONS DIRECTES

Libellés	Bases notifiées (si connues à la date de vote)	Variation des bases (N-1)	Taux appliqués par décision du conseil municipal	Variation de taux/N-1	Produit voté par le conseil municipal	Variation du produit/N-1 (%)
Taxe d'habitation *	88 138 000,00	5,92%	27,39%	0,00%	24 282 989,00	6,55%
TFPB	73 394 000,00	0,12%	24,84%	0,00%	18 231 070,00	0,12%
TFPNB	119 100,00	2,65%	127,49%	0,00%	151 841,00	2,65%
CFE % % %		
TOTAL	161 651 100,00	3,21%			42 665 900,00	3,69%

* dont résidences secondaires 141 991 €

D2 - ARRETE - SIGNATURES

Nombre de membres en exercice

Nombre de membres présents

Nombre de suffrages exprimés

VOTES : Pour

 Contre

 Abstentions

Date de convocation :/...../.....

Présenté par le(1),

A le.....

Le(1),

Délibéré par(2), réunion en session

A, le.....

Les membres du(2)

Certifié exécutoire par(1), compte tenu de la transmission en préfecture, le, et de la publication le

A, le

(1) Indiquer le maire ou le président de l'organisme;

(2) Indiquer le conseil municipal ou l'assemblée délibérante.

REPUBLIQUE FRANCAISE

VILLE DE VILLEJUIF
(Val-de-Marne)

ETATS ANNEXES

BUDGET PRIMITIF
2016

ETAT DU PERSONNEL

GRADES OU EMPLOIS	CAT.	EMPLOIS BUDGETAIRES			EFFECTIFS
		EMPLOIS PERMANENTS A TEMPS COMPLET	EMPLOIS PERMANENTS A TEMPS NON COMPLET	TOTAL	POSTES POURVUS
EMPLOIS FONCTIONNELS		5	0	5	4
Directeur général des services	A	1	0	1	1
Directeur général adjoint des services	A	4	0	4	3
Directeur général des services techniques	A	0	0	0	0
Emplois créés au titre de l'article 6-1 de la loi n° 84-53		0	0	0	0
FILIERE ADMINISTRATIVE		310	0	310	289
ADMINISTRATEUR	A	1		1	0
DIRECTEUR	A	8		8	6
ATTACHE PRINCIPAL	A	10		10	8
ATTACHE	A	50		50	47
REDACTEUR PRINCIPAL DE 1ERE CLASSE	B	18		18	18
REDACTEUR PRINCIPAL DE 2EME CLASSE	B	3		3	3
REDACTEUR	B	27		27	25
ADJOINT ADMINISTRATIF PRINCIPAL 1ERE CLASSE	C	17		17	17
ADJOINT ADMINISTRATIF PRINCIPAL 2EME CLASSE	C	28		28	26
ADJOINT ADMINISTRATIF DE 1ERE CLASSE	C	58		58	55
ADJOINT ADMINISTRATIF DE 2EME CLASSE	C	90		90	84
FILIERE TECHNIQUE		478	1	479	469
INGENIEUR EN CHEF DE CLASSE EXCEPTIONNELLE	A	1		1	0
INGENIEUR EN CHEF DE CLASSE NORMALE	A	3		3	3
INGENIEUR PRINCIPAL	A	4		4	4
INGENIEUR	A	10		10	10
TECHNICIEN PRINCIPAL DE 1ERE CLASSE	B	2		2	2
TECHNICIEN PRINCIPAL DE 2EME CLASSE	B	13		13	13
TECHNICIEN	B	5		5	5
AGENT DE MAITRISE PRINCIPAL	C	27		27	27
AGENT DE MAITRISE	C	23		23	23
ADJOINT TECHNIQUE PRINCIPAL DE 1ERE CLASSE	C	44		44	44
ADJOINT TECHNIQUE PRINCIPAL DE 2EME CLASSE	C	80		80	80
ADJOINT TECHNIQUE DE 1ERE CLASSE	C	23		23	23
ADJOINT TECHNIQUE DE 2EME CLASSE	C	243	1	244	235
FILIERE ANIMATION		149	8	157	151
ANIMATEUR PRINCIPAL DE 1ERE CLASSE	B	8		8	8
ANIMATEUR PRINCIPAL DE 2EME CLASSE	B	6	1	7	7
ANIMATEUR	B	17	2	19	19
ADJOINT D'ANIMATION PRINCIPAL DE 1ERE CLASSE	C	4		4	4
ADJOINT D'ANIMATION PRINCIPAL DE 2EME CLASSE	C	6	1	7	6
ADJOINT D'ANIMATION DE 1ERE CLASSE	C	17		17	17
ADJOINT D'ANIMATION DE 2EME CLASSE	C	91	4	95	90
FILIERE CULTURELLE		46	1	47	45
PROFESSEUR ENS. ART.HORS CLASSE	A	1		1	1
PROFESSEUR ENS. ART.CLASSE NORMALE	A	4		4	4
ASSISTANT D'ENSEIGNEMENT ARTISTIQUE PAL 1C	B		1	1	1
CONSERVATEUR DE BIBLIOTHEQUE	A	1		1	0
BIBLIOTHECAIRE	A	5		5	5
ATTACHE DE CONSERVATION DU PATRIMOINE	A	1		1	1
ASSISTANT DE CONS. DU PAT ET BIB PRINCIPAL 1 CL	B	6		6	6
ASSISTANT DE CONS. DU PAT ET BIB PRINCIPAL 2 CL	B	10		10	9
ADJOINT DU PATRIMOINE PRINCIPAL DE 2EME CLASSE	C	2		2	2
ADJOINT DU PATRIMOINE DE 1ERE CLASSE	C	9		9	9
ADJOINT DU PATRIMOINE DE 2EME CLASSE	C	7		7	7
FILIERE SPORTIVE		5	0	5	5
EDUCATEUR APS PRINCIPAL 1ERE CLASSE	B	3		3	3
OPERATEUR QUALIFIE DES A.P.S.	C	1		1	1
OPERATEUR DES A.P.S.	C	1		1	1

		EMPLOIS PERMANENTS A TEMPS COMPLET	EMPLOIS PERMANENTS A TEMPS NON COMPLET	TOTAL	POSTES POURVUS
FILIERE SOCIALE					
AGENT SOCIAL DE 2EME CLASSE	C	1		1	1
A. S. E. M. PRINCIPAL 1ERE CLASSE	C	28		28	26
A. S. E. M. PRINCIPAL 2EME CLASSE	C	4	1	5	3
A. S. E. M. 1ERE CLASSE	C	5		5	3
CONSEILLER SOCIO-EDUCATIF	A	1		1	1
ASSIST. SOCIO - EDUCATIF	B		1	1	1
EDUCATEUR PRINCIPAL DE JEUNES ENFANTS	B	11		11	11
EDUCATEUR DE JEUNES ENFANTS	B	6		6	5
FILIERE MEDICO-SOCIALE					
AUXILIAIRE DE SOINS PRINCIPAL DE 1ERE CLASSE	C	2		2	2
AUXILIAIRE DE SOINS PRINCIPAL DE 2EME CLASSE	C	1		1	1
AUXILIAIRE DE SOINS DE 1ERE CLASSE	C	2		2	1
AUXILIAIRE DE PUER PRINCIPAL DE 1ERE CLASSE	C	8		8	20
AUXILIAIRE DE PUER PRINCIPAL DE 2EME CLASSE	C	9	1	10	7
AUXILIAIRE DE PUER DE 1ERE CLASSE	C	20	1	21	8
TECHNICIEN PARAMEDICAL CLASSE NORMALE	B	1	5	6	5
PSYCHOLOGUE HORS CLASSE	A		1	1	0
PSYCHOLOGUE CLASSE NORMALE	A		3	3	3
MEDECIN 1ERE CLASSE	A		1	1	1
MEDECIN HORS CLASSE	A		1	1	0
PUERICULTRICE CLASSE SUPERIEURE	A	2		2	2
PUERICULTRICE CLASSE NORMALE	A	1		1	1
CADRE DE SANTE	A	2		2	2
INFIRMIER EN SOINS GENERAUX HORS CLASSE	A	3		3	3
INFIRMIER EN SOINS GENERAUX CLASSE SUPERIEURE	A	2		2	1
INFIRMIER EN SOINS GENERAUX CLASSE NORMALE	A	3		3	3
FILIERE POLICE					
CHEF DE SERVICE DE POLICE MUNICIPALE	B	1		1	1
BRIGADIER CHEF PRINCIPAL DE POLICE	C	2		2	2
BRIGADIER DE POLICE	C	1		1	0
GARDE CHAMPETRE PRINCIPAL	C	3		3	1
EMPLOIS PERMANENTS Hors filière FPT					
EMPLOIS D'AVENIR	SANS	13		13	12
PROFESSEUR D'ANGLAIS	SANS		1	1	1
SURVEILLANT DE RESTAURATION SCOLAIRE	SANS		90	90	
INTERVENANT REMISE A NIVEAU	SANS		1	1	1
PSYCHIATRE	SANS		2	2	2
MEDECIN GENERALISTE	SANS	1	9	10	9
MEDECIN SPECIALISTE	SANS		18	18	12
MASSEUR KINESITHERAPEUTE	SANS		1	1	0
ORTHODONTISTE	SANS		2	2	1
PROTHESISTE DENTAIRE	SANS		1	1	1
CHIRURGIEN DENTISTE COORDINATEUR	SANS	1		1	1
CHIRURGIEN DENTISTE	SANS	2	5	7	7
PSYCHOLOGUE	SANS		3	3	3
EMPLOIS DE CABINET	SANS	3		3	2
TOTAL GENERAL		1127	158	1285	1126

Pôle ressources humaines
Mairie de villejuif

ETAT DU PERSONNEL NON TITULAIRE - Annexe au budget - Année 2016

GRADE	CATEGORIE	SECTEUR	EFFECTIF POURVU AU 31- 12-2015 (ETP)	REMUNERATION BRUTE	CONTRAT
Directeur territorial	A	ADM	1,00	49 392	CDI
Attaché Territorial	A	ADM	5,00	195 591	CDI
Attaché Territorial	A	ADM	12,41	422 115	art 3.1 à 3.3
Rédacteur Territorial	B	ADM	9,13	228 739	art 3.1 à 3.3
Rédacteur princ 2 CL	B	ADM	1,00	26 057	art 3.1 à 3.3
Adjoint administ. 1CL	C	ADM	0,01	189	art 3.1 à 3.3
Adjoint administ. 2CL	C	ADM	1,00	24 606	art 3.1 à 3.3
Adjoint administ. 2CL	C	ADM	0,75	16 835	CDI
Ingénieur Pal	A	TECH	1,00	65 290	art 3.1 à 3.3
Ingénieur	A	TECH	1,00	41 386	CDI
Ingénieur	A	TECH	4,24	188 208	art 3.1 à 3.3
Technicien Princ.2ème Classe	B	TECH	2,90	79 598	art 3.1 à 3.3
Technicien territorial	B	TECH	0,00	0	art 3.1 à 3.3
Adj. technique 1CL	C	TECH	0,00	0	art 3.1 à 3.3
Adj. technique 2CL	C	TECH	36,24	831 779	art 3.1 à 3.3
Prof.ens.artistique CN	A	CULT	1,00	33 131	art 3.1 à 3.3
Prof.ens.artistique HC	A	CULT	1,00	43 983	CDI
Professeur d'anglais	A	CULT	1,00	12 465	CDI
Assist. ens.Artistique Pal 1CL	B	CULT	0,72	15 889	art 3.1 à 3.3
Assistant conservation	B	CULT	0,00	0	art 3.1 à 3.3
Educ.Principal de jeunes enfants	B	S	0,00	0	art 3.1 à 3.3
Educ.de jeunes enfants	B	S	0,00	0	art 3.1 à 3.3
ATSEM 1e classe	C	S	1,53	42 242	art 3.1 à 3.3
Conseiller socio éducatif	A	S	1,00	41 688	art 3.1 à 3.3
Médecin spécialiste	A	MS	2,11	156 848	CDI
Médecin spécialiste	A	MS	1,00	97 621	art 3.1 à 3.3
Médecin Généraliste	A	MS	2,34	171 720	CDI
Médecin Généraliste	A	MS	0,63	46 730	art 3.1 à 3.3
Technicien paramédical CN	A	MS	2,33	61 276	art 3.1 à 3.3
Chirurgien dentiste	A	MS	4,56	298 976	CDI
Chirurgien dentiste	A	MS	1,39	86 304	art 3.1 à 3.3
Prothésiste dentaire	A	MS	1,00	31 193	CDI
Prothésiste dentaire	A	MS	0,00	0	art 3.1 à 3.3
Psychologue Classe Norm	A	MS	0,79	23 613	CDI
Psychologue Classe Norm	A	MS	0,50	19 861	art 3.1 à 3.3
Psychologue	A	MS	0,76	24 629	CDI
Psychiatre	A	MS	0,25	21 696	CDI
Psychiatre	A	MS	0,00	0	art 3.1 à 3.3
Infirmier Soins GX Csup	A	MS	1,00	39 900	art 3.1 à 3.3
Infirmier Soins GX Cnormale	A	MS	1,00	25 248	art 3.1 à 3.3
Rééducateur Classe Nor.	B	MS	0,00	0	art 3.1 à 3.3
Auxiliaire puéric princ 2 CL	C	MS	0,00	0	art 3.1 à 3.3
Auxiliaire puéric. 1 CL	C	MS	1,00	23 266	CDI

GRADE	CATEGORIE	SECTEUR	EFFECTIF POURVU AU 31- 12-2015 (ETP)	REMUNERATION BRUTE	CONTRAT
Auxiliaire puéric. 1 CL	C	MS	7,79	180 528	art 3.1 à 3.3
Auxiliaire Soins 1 CL	C	MS	1,39	31 773	art 3.1 à 3.3
Animateur Territorial	B	ANIM	1,77	56 400	CDI
Animateur Territorial	B	ANIM	2,55	62 270	art 3.1 à 3.3
Animateur Pal 2CL	B	ANIM	0,14	5 221	CDI
Adj. animation 2 CL	C	ANIM	18,87	423 587	art 3.1 à 3.3
Educateur territorial APS	B	SP	0,07	1 796	art 3.1 à 3.3
CER Cumul emploi retraite	A	MS	1,77	111 624	art 3.1 à 3.3
TOTAL (1)			136,94	4 361 265	

En application du statut prévu par la loi du 26 janvier 1984, article 110

GRADE	CATEGORIE	SECTEUR	EFFECTIF POURVU AU 31- 12-2015 (ETP)	REMUNERATION BRUTE
Collaborateurs de cabinet		CAB	2,96	164 247
TOTAL (2)			2,96	164 247

En application du statut prévu par la loi du 26 janvier 1984, articles 126 et 136

GRADE	CATEGORIE	SECTEUR	EFFECTIF POURVU AU 31- 12-2015 (ETP)	REMUNERATION BRUTE
Assistantes Maternelle		S	0,00	0
TOTAL (3)			0,00	-

En application du décret n° 94-909 du 14 octobre 1994

GRADE (Saisonniers Art 3-2)	CATEGORIE	SECTEUR	EFFECTIF POURVU AU 31- 12-2015 (ETP)	REMUNERATION BRUTE
Adj. Technique 2 CL	C	TECH	1,68	36 415
Adj. animation 2 CL	C	ANIM	11,33	273 589
Educateur territorial APS	B	SP	0,05	1 328
Adjoint patrimoine 2CL	C	CULT	0,13	2 628
Médecin Généraliste	A	MS	0,16	1 101
TOTAL (4)			13,35	315 060

GRADE	EFFECTIF POURVU AU 31- 12-2015 (ETP)	REMUNERATIO N BRUTE
Apprenti	4,62	45 378
Contrat emploi d'avenir	11,75	242 464
Pigiste	0,85	17 433
Surveillants cantines	28,74	938 415
Surveillants points écoles	0,47	11 251
Intervenants	0,18	13 202
TOTAL (5)	46,43	1254941
TOTAL GENERAL (1+2+3+4+5)	199,68	6 095 513

Catégories : A,B, et C

Motif du contrat : (loi du 26 janvier 1984 modifiée)

SECTEURS :

3-1 : article 3, 1er alinéa
3-2 : article 3, 2ème alinéa
3-3 : article 3, 3ème alinéa

ADM : Administratif

FIN : Financier

TECH : Technique et Informatique

URB : Urbanisme

ENV : Environnement

COM : Communication

S : Social

MS : Médico-Social

SP : Sportif

CULT : Culture

ANIM : Animation

ENT : Entretien

POL : Police municipale

ETAT DES SUBVENTIONS

ETAT DES CONTINGENTS ET DES PARTICIPATIONS 2016

article	NOM DU TIERS	Propositions 2016
6553	CONTINGENT INCENDIE	901 232,00
Somme 6553		901 232,00
65541	Fonds de compensation des charges territoriales	10 148 005,00
Somme 65541		10 148 005,00
65548	MISSION LOCALE*	65 000,00
65548	AGENCE DE DEVELOPPEMENT DEPARTEMENTALE	
65548	REMBT INTERET SAF'94	160 000,00
65548	LYCEE INTERCOMMUNAL FONCT	77 120,00
65548	PARTICIPATION SIPPAREC	8 700,00
65548	ASSISTANCE SIIM	5 000,00
65548	SIIM cotisation forfaitaire	869 020,00
Somme 6554		1 184 840,00
6556	INDEMNITE LOGEMENT INSTIT	661,92
Somme 6556		661,92
6558	Réquisition transports de corps	800,00
Somme 6558		800,00
	TOTAL	12 235 538,92

ETAT DE LA DETTE COMMUNALE

IV - ANNEXES		IV
ELEMENTS DU BILAN - ETAT DE LA DETTE - REPARTITION PAR NATURE DE DETTE		A2.2

Nature (Pour chaque ligne, indiquer le numéro de contrat)	Organisme prêteur ou chef de file	Date de signature	Date d'émission ou date de mobilisation (1)	Date du premier remboursement (2)	Nominal (2)	Type de taux d'intérêt (3)	Index (4)	Taux initial		Devise	Périodicité des remboursements (6)	Profil d'amortissement (7)	Possibilité de remboursement anticipé O/N	Catégorie d'emprunt (8)
								Niveau de taux (5)	Taux actuariel					
								Emprunts et dettes à l'origine du contrat						
163 Emprunts obligataires (Total)														
164 Emprunts auprès d'établissement de crédit (Total)					149 912 317,20									
1641 Emprunts en euros (total)					140 204 912,16									
000310	CAISSE DES DEPOTS ET CONSIGNATIONS	01/09/1988	01/09/1988	01/09/1989	42 121,42	V	Livret A + 2,8625	7,36	7,36	EUR	A	P	O	A-1
000466	CAISSE DES DEPOTS ET CONSIGNATIONS	01/09/2001	01/09/2001	01/09/2004	2 899 531,00	V	Livret A + 1,2	4,20	4,20	EUR	A	P	O	A-1
000468	CREDIT AGRICOLE	28/02/2002	28/02/2002	28/02/2003	2 286 735,00	C	Autre... + (-0,23)	-0,23	-0,23	EUR	A	P	O	B-1
000474	CREDIT MUTUEL	31/12/2002	31/12/2002	31/12/2003	1 740 000,00	F	Taux fixe à 3,42 %	3,42	3,42	EUR	A	P	O	A-1
000476	CAISSE DES DEPOTS ET CONSIGNATIONS	01/04/2003	01/04/2003	01/04/2005	3 353 878,00	V	Livret A + 1,2	4,20	4,20	EUR	A	P	O	A-1
000477	CAISSE DES DEPOTS ET CONSIGNATIONS	01/04/2003	01/04/2003	01/04/2007	8 097 961,00	V	Livret A + 0,25	3,25	3,25	EUR	A	P	O	A-1
000480	CAISSE DES DEPOTS ET CONSIGNATIONS	01/09/2003	01/09/2003	01/09/2006	3 656 777,00	V	Livret A + 1,2	3,45	3,45	EUR	A	P	O	A-1
000461	CREDIT MUTUEL	30/11/2003	30/11/2003	30/11/2004	2 500 000,00	V	(Euribor 12 M - Floor -0,08 sur Euribor 12 M) + 0,06	2,55	2,59	EUR	A	P	O	A-1
000463	CREDIT AGRICOLE	29/12/2003	29/12/2003	02/02/2004	1 000 000,00	C	3,05-Cso Etrete sur Euribor 12 Mois (4 / 1,85)	3,05	3,09	EUR	A	P	O	A-1
000466	CREDIT MUTUEL	31/05/2004	31/05/2004	31/05/2005	1 000 000,00	F	Taux fixe à 4,1 %	4,10	4,10	EUR	A	P	O	A-1

A2.2 - RÉPARTITION PAR NATURE DE DETTE (hors 16448 et 166)

Nature (Pour chaque ligne, indiquer le numéro de contrat)	Organisme prêteur ou chef de file	Date de signature	Date d'émission ou date de mobilisation (1)	Date du premier remboursement	Nominal (2)	Type de taux d'intérêt (3)	Index (4)	Taux initial		Devise	Périodicité des remboursements (6)	Profil d'amortissement (7)	Possibilité de remboursement anticipé O/N	Catégorie d'emprunt (8)
								Niveau de taux (5)	Taux actuariel					
								Emprunts et dettes à l'origine du contrat						
000489	CREDIT AGRICOLE	13/01/2005	13/01/2005	10/01/2006	2 040 000,00	C	(Euribor 12 M(Positive) + Cap à 4,05 désactivant à 5 sur Euribor 12 M(Positive))- Floor 2,25 sur Euribor 12 M(Positive))- 0,1	2,67	2,71	EUR	A	C	O	A-1
000490	CAISSE DES DEPOTS ET CONSIGNATIONS	22/04/2005	22/04/2005	01/06/2008	4 333 924,00	V	LEP + 0,2	3,45	3,45	EUR	A	P	O	A-1
000496	CREDIT MUTUEL	17/10/2005	17/10/2005	15/10/2006	2 000 000,00	F	Taux fixe à 3,21 %	3,21	3,21	EUR	A	P	O	A-1
000497	CREDIT AGRICOLE	07/11/2005	07/11/2005	07/11/2006	2 381 000,00	V	Taux fixe à 2,89 %	2,89	2,93	EUR	A	P	O	A-1
000501	SFIL CAFFIL	05/05/2006	05/05/2006	01/12/2006	9 366 087,20	C	Eonia-Floor - 0,05 sur Eonia + 0,05	2,65	2,69	EUR	A	P	O	E-3
000505	CREDIT AGRICOLE	12/02/2007	12/02/2007	12/02/2008	1 900 000,00	V	Livret A + 0,65	3,40	3,40	EUR	A	P	O	A-1
000506	SOCIETE GENERALE	23/10/2008	23/10/2008	24/11/2008	2 455 611,94	C	(Eonia-Floor - 0,08 sur Eonia) + 0,08	3,41	3,57	EUR	A	P	O	A-1
000536	SOCIETE GENERALE	10/11/2014	12/11/2014	12/02/2015	3 000 000,00	F	Taux fixe à 2,071 %	2,07	2,12	EUR	T	C	O	A-1
510	CREDIT AGRICOLE	01/12/2007	31/12/2007	31/12/2008	2 000 000,00	V	Livret A + 0,55	3,65	3,65	EUR	A	C	O	A-1
511	SFIL CAFFIL	16/05/2008	01/07/2008	01/07/2009	7 000 000,00	C	Taux fixe à 2,39 %	2,39	2,42	EUR	A	C	O	F-6
514	SFIL CAFFIL	19/06/2008	19/06/2008	01/02/2009	1 000 000,00	F	Taux fixe à 4,58 %	4,59	4,70	EUR	T	P	O	A-1
515	SOCIETE GENERALE	02/03/2009	02/03/2009	02/03/2010	2 570 000,00	C	Taux fixe à 3,44 %	3,44	3,49	EUR	A	P	O	A-1
518	CREDIT AGRICOLE	30/08/2009	15/12/2009	15/03/2010	6 500 000,00	V	Euribor 03 M + 0,8	1,51	1,54	EUR	T	C	O	A-1
519 - Consolidation	SOCIETE GENERALE	29/12/2010	29/12/2010	29/12/2011	9 000 000,00	C	3,39 %	3,39	3,44	EUR	A	P	O	A-1
520	SFIL CAFFIL	09/06/2010	29/07/2010	01/11/2010	750 000,00	F	Taux fixe à 2,43 %	2,43	2,45	EUR	T	P	O	A-1
521	SFIL CAFFIL	09/07/2010	01/07/2008	01/08/2008	6 336 943,99	C	Taux fixe à 3,19 %	3,19	3,19	EUR	A	C	O	E-1

A2.2 - RÉPARTITION PAR NATURE DE DETTE (hors 16449 et 166)

Nature (Pour chaque ligne, indiquer le numéro de contrat)	Organisme prêteur ou chef de file	Date de signature	Date d'émission ou date de mobilisation (1)	Date du premier remboursement	Nominal (2)	Type de taux d'intérêt (3)	Index (4)	Taux initial		Devise	Périodicité des remboursements (6)	Profil d'amortissement (7)	Possibilité de remboursement anticipé O/N	Catégorie d'emprunt (8)
								Niveau de taux (5)	Taux actuariel					
522	CAISSE D'EPARGNE	19/07/2010	19/07/2010	15/11/2011	2 000 000,00	F	Taux fixe à 3,23 %	3,23	3,23	EUR	A	C	O	A-1
525	SFIL CAFFIL	01/06/2011	01/06/2011	01/01/2012	5 167 229,86	C	Taux fixe à 4,65 %	4,65	4,72	EUR	A	P	O	D-1
526	CAISSE D'EPARGNE	25/04/2012	25/04/2012	25/04/2013	2 683 722,53	F	Taux fixe à 4,87 %	4,87	4,94	EUR	A	X	O	A-1
527	CAISSE DES DEPOTS ET CONSIGNATIONS	04/07/2012	04/07/2012	01/10/2013	2 000 000,00	V	Eurobor 03 M + 3,23	3,86	3,94	EUR	T	C	O	A-1
528 ex 516	SFIL CAFFIL	13/05/2009	13/05/2009	01/08/2009	13 566 162,20	C	74M + 1,8	2,56	2,63	EUR	A	P	O	E-5
529 ex 517	SFIL CAFFIL	01/07/2009	01/07/2009	01/06/2009	7 423 936,40	C	(Eurobor 12 M)(Positive)-Floor -0,45 sur Eurobor 12 M(Positive) + 0,45	1,83	1,86	EUR	A	P	O	E-2
530 ex 524	SFIL CAFFIL	01/06/2011	01/06/2011	01/09/2011	7 644 280,62	C	Taux fixe à 4,99 %	4,99	5,06	EUR	A	X	O	F-6
531	SFIL CAFFIL	20/07/2012	01/08/2012	01/08/2013	2 000 000,00	F	Taux fixe à 5,25 %	5,25	5,33	EUR	A	C	O	A-1
532	SOCIETE GENERALE	01/10/2013	01/10/2013	01/01/2014	2 500 000,00	F	Taux fixe à 3,62 %	3,62	3,72	EUR	T	C	O	A-1
533	SOCIETE GENERALE	21/05/2013	21/05/2013	01/07/2014	2 500 000,00	F	Taux fixe à 3,67 %	3,67	3,76	EUR	T	C	O	A-1
534	CAISSE D'EPARGNE	18/12/2013	18/12/2013	05/06/2014	2 000 000,00	F	Taux fixe à 3,4 %	3,40	3,44	EUR	T	C	O	A-1
535	CAISSE DES DEPOTS ET CONSIGNATIONS	06/08/2014	04/08/2014	04/08/2015	1 500 000,00	V	Livret A + 1	2,00	2,00	EUR	A	C	O	A-1
536	CAISSE D'EPARGNE	29/06/2015	02/07/2015	25/10/2015	2 000 000,00	F	Taux fixe à 1,96 %	1,96	1,97	EUR	T	C	O	A-1
1643 Emprunts en devises (total)					4 455 915,54									
000459	DEXIA CL	01/01/2001	01/01/2001	01/01/2002	1 439 820,76	C	5,16 %	5,16	5,16	CHF	A	P	O	F-6
000467	DEXIA CL	01/01/2002	01/01/2002	01/01/2003	3 016 094,77	C	4,47 %	4,47	4,47	CHF	A	P	O	F-6
16441 Emprunts assortis d'une option de tirage sur ligne de trésorerie (total)					5 251 489,50									
537 ex 523 consolidation	SOCIETE GENERALE	01/10/2011	01/10/2011	01/04/2012	5 251 489,50	C	Taux fixe à 3,6 %	3,60	3,70	EUR	A	P	O	A-1
165 Dépôts et cautionnements reçus (Total)														
167 Emprunts et dettes assortis de conditions particulières (Total)														

A2.2.- RÉPARTITION PAR NATURE DE DETTE (hors 16449 et 165)

Nature (Pour chaque ligne, indiquer le numéro de contrat)	Organisme prêteur ou chef de file	Date de signature	Date d'émission ou date de mobilisation (1)	Date du premier remboursement	Nominal (2)	Type de taux d'intérêt (3)	Index (4)	Taux initial		Devise	Périodicité des remboursements (6)	Profil d'amortissement (7)	Possibilité de remboursement anticipé OIN	Catégorie d'épurement (8)
								Niveau de taux (5)	Taux actuariel					
1671 Avances consolidées du Trésor (total)														
1672 Emprunts sur comptes spéciaux (total)														
1675 Dettes pour M.E.T. et PPP (total)														
1676 Dettes envers locataires-acquéreurs (total)														
1678 Autres emprunts et dettes (total)														
168 Emprunts et dettes assimilées (Total)					72 870,63									
1681 Autres emprunts (total)					72 870,63									
000427	Association Interprofessionnelle d'Aide à la Construction	29/12/1995	29/12/1995	29/12/2008	72 870,63	F	Taux fixe à 3 %	3,00	3,00	EUR	A	P	O	A-1
1682 Bons à moyen terme négociables (total)														
1687 Autres dettes (total)														
Total général					149 965 197,83									

(1) Si un emprunt donne lieu à plusieurs mobilisations, indiquer la date de la première mobilisation.

(2) Nominal : montant emprunté à l'origine.

(3) Type de taux d'intérêt : F : fixe ; V : variable simple ; C : complexe (c'est-à-dire un taux variable qui n'est pas seulement défini comme la simple addition d'un taux usuel de référence et d'une marge exprimée en point de pourcentage).

(4) Mentionner le ou les types d'index (ex : Euribor 3 mois).

(5) Indiquer le niveau de taux à l'origine du contrat.

(6) Indiquer la périodicité des remboursements : A : annuelle ; M : mensuelle ; B : bimestrielle ; S : semestrielle ; T : trimestrielle ; X : autre.

(7) Indiquer C pour amortissement annuel constant, P pour amortissement annuel progressif, F pour in fine, X pour autres à préciser.

(8) Catégorie d'emprunt à l'origine. Exemple A-1 (cf. la classification des emprunts suivant la typologie de la circulaire JOC81015077C du 25 juin 2010 sur les produits financiers offerts aux collectivités territoriales).

IV – ANNEXES		IV
ELEMENTS DU BILAN – ETAT DE LA DETTE – REPARTITION PAR NATURE DE DETTE		A2.2

A2.2 – REPARTITION PAR NATURE DE DETTE (lignes 1644s et 166) (suite)
Emprunts et dettes au 01/01/2016

Nature (Pour chaque ligne, indiquer le numéro de contrat)	Couverture ? O/N (10)	Montant couvert	Catégorie d'emprunt après couverture éventuelle (11)	Capital restant dû au 01/01/2016 (en années)	Durée résiduelle (en années)	Taux d'intérêt			Annuité de l'exercice			IC/NIE de l'exercice	
						Type de taux (12)	Index (13)	Niveau de taux d'intérêt à la date de vote du budget (14)	Capital	Charges d'intérêt (15)	Intérêts perçus (le cas échéant) (16)		
163 Emprunts obligataires (Total)													
164 Emprunts auprès d'établissement de crédit (Total)				104 840 136,22							5 039 988,36		1 739 070,35
1641 Emprunts en euros (total)				97 382 737,45							4 725 232,47		1 565 463,73
000310	N		A-1	2 773,18	0,67	V	Livret A + 2,8625	3,61		2 773,18	100,18		
000466	N		A-1	1 564 456,57	10,67	V	Livret A + 1,2	1,95		128 501,95	30 508,90		6 892,20
000468	N		B-1	377 176,56	1,16	C	Taux fixe 3,15% à barrière 5% sur Euribor 12 M (Positive) (Marge de -0,05%)	3,20		185 344,75	12 046,08		5 153,06
000474	N		A-1	745 406,29	7	F	Autre... TEC S + 0,10	3,42		96 050,77	25 452,96		0,00
000476	N		A-1	2 095 690,80	12,25	V	Livret A + 1,2	2,20		139 766,56	46 131,60		26 516,90
000477	N		A-1	3 184 302,93	7,25	V	Livret A + 0,25	1,25		365 854,11	39 803,79		21 068,08
000480	N		A-1	2 281 617,89	12,67	V	Livret A + 1,2	1,95		152 474,82	44 431,55		10 205,10
000481	N		A-1	1 146 958,42	7,81	V	(Euribor 12 M-Floor - 0,06 sur Euribor 12 M) + 0,06	0,13		131 517,19	1 492,63		79,16
000483	N		A-1	231 737,63	2,09	V	(Euribor 12 M-Floor - 0,08 sur Euribor 12 M) + 0,08	0,36		74 812,08	824,70		137,81
000486	N		A-1	327 990,34	3,42	F	Taux fixe à 4,1 %	4,10		77 123,34	13 447,66		5 969,90
000489	N		A-1	1 026 000,00	9,02	V	(TAG 03 M-Floor - 0,1 sur TAG 03 M) + 0,1	0,00		102 000,00	0,00		0,00
000490	N		A-1	2 664 895,71	6,42	V	LEP + 0,2	1,70		231 480,35	46 304,93		20 485,47
000496	N		A-1	774 305,25	4,79	F	Taux fixe à 3,21 %	3,21		145 232,97	24 855,20		4 206,62
000497	N		A-1	1 347 535,50	9,85	V	Euribor 03 M-Floor - 0,05 sur Euribor 03 M + 0,06	0,00		118 142,95	0,00		0,00
000501	N		E-3	3 914 410,10	11,82	C	Taux fixe 2,95% si Spread CMS EUR 30A (Positive)-CMS EUR 05A (Positive) >= 0,2% sinon (5,91% - 5 x spread)	2,99		258 637,40	117 369,68		6 987,11
000505	N		A-1	1 454 135,74	16,11	V	Livret A + 0,65	1,65		64 592,40	23 893,24		17 164,02

A.2.2 - RÉPARTITION PAR NATURE DE DETTE (hors 16449 et 166) (suite)
Emprunts et dettes au 01/01/2016

Nature (Pour chaque ligne, indiquer le numéro de contrat)	Couverture ? C/N (10)	Montant couvert	Catégorie d'emprunt après couverture éventuelle (11)	Capital restant dû au 01/01/2016	Durée résiduelle (en années)	Taux d'intérêt			Annuités de l'exercice			ICM de l'exercice
						Type de taux (12)	Index (13)	Niveau de taux d'intérêt à la date de vote du budget (14)	Capital	Charges d'intérêt (15)	Intérêts perçus (le cas échéant) (16)	
006206	N		A-1	852 481,00	7,9	V	Euribor 01 M + 0,05	0,05	106 203,35	428,89		7,26
006336	N		A-1	2 800 000,00	13,86	F	Taux fixe à 2,071 %	2,12	200 000,00	57 372,45		7 329,04
510	N		A-1	1 360 000,00	17	V	Livret A + 0,65	1,40	80 000,00	19 040,00		
511	N		F-6	2 867 223,07	22,5	C	Taux fixe 2,39% à barrière 90 sur USD- JPY (2,39%+0,250)	2,42	104 873,40	70 154,71		33 803,23
514	N		A-1	865 640,49	22,58	V	(Euribor 03 M-Floor - 0,16 sur Euribor 03 M) + 0,16	0,09	22 185,00	203,52		0,00
515	N		A-1	2 203 731,83	18,17	F	Taux fixe à 4,39 %	4,55	72 161,23	95 606,34		7 539,06
518	N		A-1	4 550 000,00	13,96	V	Euribor 03 M + 0,8	0,88	325 000,00	29 098,98		859,54
519-Consolidation	N		A-1	7 868 020,00	19,99	F	Taux fixe à 3,875 %	4,00	240 871,32	313 512,85		1 861,37
520	N		A-1	517 863,75	9,98	F	Taux fixe à 2,43 %	2,45	47 862,97	12 151,95		1 872,57
521	N		E-1	5 052 840,55	21,58	C	3,19-15*Cap 7 sur CMS EUR 30A (Positif)	3,24	189 879,10	163 872,04		65 488,66
522	N		A-1	1 333 333,35	9,87	F	Taux fixe à 3,23 %	3,23	133 333,33	43 086,87		4 846,00
525	N		D-1	4 511 077,69	15	C	4,65-(3*Cap 5,7 sur Euribor 12 M)(Positif)	4,72	190 682,85	212 678,53		203 688,63
526	N		A-1	2 150 626,22	11,32	F	Taux fixe à 4,87 %	4,84	185 044,75	105 491,09		66 474,88
527	N		A-1	1 700 000,03	12,5	V	Euribor 03 M + 3,23	3,18	133 333,32	51 404,34		11 687,07
528 ex 516	N		E-5	11 320 139,31	19,58	C	Taux fixe 3,23% à barrière 3% sur écart CMS GBP 10 An - Libor JPY 06 Mois (3,23%+4,5/2)	9,90	416 892,11	1 123 059,07		402 676,68
529 ex 517	N		E-2	8 410 658,01	22,58	C	(Euribor 12 M)(Positif) + 1,75)- (4*Floor-0,5 sur Inflation européenne hors tabac)	1,78	154 732,92	114 034,46		47 611,89
530 ex 524	N		F-6	6 569 367,01	22,67	C	Taux fixe 3,3% à barrière 1,46 sur EUR-CHF (5,5%+0,5/1,46)	23,02	239 710,62	1 522 515,06		493 574,75
531	N		A-1	1 600 000,01	11,58	F	Taux fixe à 5,25 %	5,33	133 333,33	85 400,00		32 511,11
532	N		A-1	2 186 696,64	12,75	F	Taux fixe à 3,62 %	3,72	166 666,68	77 440,34		18 301,11
533	N		A-1	2 248 998,98	13,25	F	Taux fixe à 3,67 %	3,78	166 666,68	81 619,28		19 320,97
534	N		A-1	1 766 666,68	13,18	F	Taux fixe à 3,4 %	3,44	133 333,32	58 366,67		3 855,48
535	N		A-1	1 425 000,00	18,69	V	Livret A + 1	1,75	75 000,00	24 937,50		6 845,75

A.2.2 - REPARTITION PAR NATURE DE DETTE (hors 16448 et 165) (suite)
Emprunts et dettes au 01/01/2016

Nature (Pour chaque ligne, indiquer le numéro de compte)	Couverture ? O/N (10)	Montant couvert	Catégorie d'emprunt après ouverture éventuelle (11)	Capital restant dû au 01/01/2016	Durée résiduelle (en années)	Taux d'intérêt			Annuités de l'exercice			ICME de l'exercice
						Type de taux (12)	Index (13)	Niveau de taux d'intérêt à la date de vote du budget (14)	Capital	Charges d'intérêt (15)	Intérêts perçus (le cas échéant) (16)	
538	N		A-1	1 966 666,67	14,57	F	Taux fixe à 1,95 %	1,97	133 333,32	37 566,67		6 497,99
1643 Emprunts en devises (total)				2 707 228,99					179 665,23	174 745,02		162 092,32
000459	N		F-6	855 032,58	10	C	5,16 %	5,16	59 683,51	61 695,80		57 270,12
000467	N		F-6	1 852 196,41	11	C	4,47 %	4,47	118 981,71	112 789,22		104 822,20
16441 Emprunts assortis d'une option de tirage sur ligne de trésorerie (total) (9)				4 750 171,78					141 377,53	141 970,87		11 514,30
537 ex 523 consolidation	N		A-1	4 750 171,78	20,25	F	Taux fixe à 2,996 %	3,08	141 377,53	141 970,87		11 514,30
165 Dépôts et cautionnements reçus (Total)												
167 Emprunts et dettes assortis de conditions particulières (Total)												
1671 Avances consolidées du Trésor (total)												
1672 Emprunts sur comptes spéciaux (total)												
1675 Dettes pour M.E.T.P. et PPP (total)												
1676 Dettes envers locataires-acquéreurs (total)												
1679 Autres emprunts et dettes (total)												
168 Emprunts et dettes assimilées (Total)				27 955,09					5 265,47	838,65		
1681 Autres emprunts (total)				27 955,09					5 265,47	838,65		
000427	N		A-1	27 955,09	4,99	F	Taux fixe à 3 %	3,00	5 265,47	838,65		
1682 Bons à moyen terme négociables (total)												
1687 Autres dettes (total)												
Total général		0,00		104 868 093,31					6 249 414,65	5 040 727,01	0,00	1 739 070,35

IV - ANNEXES

IV

ELEMENTS DU BILAN - ETAT DE LA DETTE
REPARTITION DE L'ENCOURS (TYPOLOGIE)

A2.9

Structures	(1) Indices en euros	(2) Indices inflation française ou zone euro ou écart entre ces indices	(3) Ecart d'indices zone euro	(4) Indices hors zone euro et écarts d'indices dont l'un est un indice hors zone euro	(5) Ecart d'indices hors zone euro	(6) Autres indices
Indices sous-jacents						
(A) Taux fixe simple. Taux variable simple. Echange de taux fixe contre taux variable ou inversement. Echange de taux structuré contre taux variable ou taux fixe (sens unique). Taux variable simple plafonné (cap) ou encadré (tunnel)	Nombre de produits % de l'encours Montant en euros	- - -	- - -	- - -	- - -	- - -
(B) Barrière simple. Pas d'effet de levier	1 0,18% 191 832 €	- - -	- - -	- - -	- - -	- - -
(C) Option d'échange (swaption)	- - -	- - -	- - -	- - -	- - -	- - -
(D) Multiplicateur jusqu'à 3; multiplicateur jusqu'à 5 capé	1 4,13% 4 320 395 €	- - -	- - -	- - -	- - -	- - -
(E) Multiplicateur jusqu'à 5	1 4,83% 5 052 841 €	1 6,13% 6 410 658 €	1 3,74% 3 914 410 €	- - -	1 10,82% 11 320 139 €	- - -
(F) Autres types de structures	- - -	- - -	- - -	- - -	- - -	4 12,38% 12 951 115 €
<i>Taux de change réel.</i>						

ETAT DES CREDITS DE TRESORERIE

ETAT DES CREDITS DE TRESORERIE

Date. de l'arrêté	Durée	organisme preteur	indice	marge	nature des commissions	montant maxi autorisé	nombre tirages	nbre de rembt.	capital rest. dû au 01/01/2016	intérêts mandatés	commissions mandatées
27/10/2014	1 an	Société Générale	Euribor 1 mois	1,2%	commissions de 0,15%	1 500 000	1	1	0	15 309,88	1 356,25
29/09/2015	1 an	Caisse d'Epargne	EONIA	1,2%	commissions de 0,15%	3 000 000	3	1	2 300 000	1 857,67	1 867,92

ETAT DES EMPRUNTS GARANTIS

An	Objet	Lib	Mod	P	Q	Montant	Montant	Montant	Montant	Montant	Montant
2009	SA HLM EFDIS			P		8 745,44				1,05	20 510,97
2009	SA HLM EFDIS			P		5 947,72				1,05	15 507,56
2009	SA HLM EFDIS			P		73 640,13				1,85	65 134,67
2009	SA HLM EFDIS			P		76 096,73				1,85	61 338,77
2010	OPH			P	F	32 710,19				0,00	32 710,19
2009	IMMOBILIERE 3F (LA RESIDENCE)			P		34 229,58				2,60	112 258,82
2009	SA HLM EFDIS			P	R	80 830,12				2,85	74 778,30
2009	SA HLM EFDIS			P	R	85 440,97				2,85	25 469,25
2011	SA HLM EFDIS			P	R	79 035,35				2,35	55 773,71
2009	ERILIA			P	R	19 669,32				2,60	11 771,18
2009	ERILIA			P	R	10 654,34				3,90	10 654,34
2009	ERILIA			P	R	5 785,72				3,10	2 579,81
2009	ERILIA			P	R	1 484,75				1,50	1 509,01
2011	ERILIA			P	R	1 136,80				1,80	1 136,80
2011	ERILIA			P	R	1 619,03				1,80	1 619,03
2011	ERILIA			P	R	10 956,36				1,85	10 881,59
2011	ERILIA			P	R	7 826,48				1,85	5 721,58
2011	ERILIA			P	R	1 223,02				1,05	2 592,33
2011	ERILIA			P	R	905,02				1,05	1 390,24
2011	ERILIA			P	R	4 638,57				1,85	4 607,01
2011	ERILIA			P	R	3 322,27				1,85	2 355,16
2011	ERILIA			P	R	643,67				1,05	1 331,31
2011	ERILIA			P	R	465,45				1,05	715,03
2011	ERILIA			P	R	17 217,46				3,15	7 653,54
2011	ERILIA			P	R	5 870,35				3,15	1 710,67
2011	ERILIA			P	R	10 850,36				2,35	7 967,43
2011	ERILIA			P	R	3 596,02				2,35	1 696,06
2011	ERILIA			P	R	3 264,19				1,55	3 264,19
2011	ERILIA			P	R	738,56				1,55	753,15
2011	ERILIA			P	R	53 974,34				1,85	53 974,34
2011	ERILIA			P	R	19 371,86				2,80	7 977,60
2011	ERILIA			P	R	3 950,81				1,05	7 977,60
2011	ERILIA			P	R	1 313,25				1,60	1 313,25
2011	ERILIA			P	R	14 141,32				1,65	37 014,76
2011	ERILIA			P	R	2 728,45				1,65	1 934,22
2011	ERILIA			P	R	3 232,49				1,85	3 232,49
2012	ERILIA			P	R	254,92				1,05	391,58
2012	ERILIA			P	R	35 392,22				1,85	33 900,66
2012	ERILIA			P	R	16 808,25				1,85	11 548,53
2012	ERILIA			P	R	4 162,76				1,05	8 576,60
2012	ERILIA			P	R	5 367,34				1,05	3 233,98
2012	ERILIA			P	R	150 600,56				3,32	60 225,28
2012	ERILIA			P	R	124 695,66				3,32	31 636,62
2012	ERILIA			P	R	136 550,00				3,32	136 550,00
2012	ERILIA			P	R	42 753,02				2,35	60 595,66
2012	ERILIA			P	R	22 846,91				2,35	11 977,79
2012	ERILIA			P	R	3 176,00				1,55	4 002,22
2012	ERILIA			P	F	1 093,83				1,55	1 093,83
2011	LOGREP HLM			X	R	17 162,54				2,75	82 085,74
2011	LOGREP HLM			X	R	10 478,02				1,63	10 478,02
2011	LOGREP HLM			X	R	143 862,97				1,63	143 862,97
2011	LOGREP HLM			X	R	217 514,14				1,63	217 514,14
2013	LOGREP HLM			X	R	72 721,53				1,63	37 207,48
2013	LOGREP HLM			X	R	243 538,45				1,85	293 028,95
2013	LOGREP HLM			X	R	83 144,50				3,32	35 615,45
2012	IMMOBILIERE 3F (LA RESIDENCE)			P	R	91 141,09				3,82	19 002,47
2013	OPH			P	R	13 858,88				1,85	55 515,06
2013	OPH			P	R	20 973,74				1,05	20 973,74
2013	OPH			P	R	7 644,93				1,05	5 253,45
2013	OPH			P	R	1 591,25				1,05	3 164,44
2013	OPH			P	R	508,00				1,05	906,74
2015	RESIDENCE LGT FONCTIONNAIRE			C	R	23 184,00				3,36	13 800,00
2014	FRANCE HABITATION SA HLM			P	R	13 440,00				3,96	10 000,00
2014	FRANCE HABITATION SA HLM			P	R	604 520,56				3,34	173 115,90
2013	SNI PROLOGUE			P	R	160 084,70				3,34	22 669,37
2009	BATEGERE			X	R	1 112,36				1,05	2 283,05
2009	BATEGERE			X	R	1 025 921,05				2,90	288 283,38
2013	EXPANCIOL PROMOTION			X	R	219 879,72				1,85	219 879,72
2013	EXPANCIOL PROMOTION			X	R	9 556,97				1,60	14 095,09
2013	IMMOBILIERE 3F (LA RESIDENCE)			P	V	131 801,88				2,53	0,00
2013	IMMOBILIERE 3F (LA RESIDENCE)			P	R	547,37				0,80	2 569,58
2013	IMMOBILIERE 3F (LA RESIDENCE)			P	R	580,19				0,80	1 235,67
2013	IMMOBILIERE 3F (LA RESIDENCE)			P	R	27 783,38				1,60	32 424,11

Année	P	IMMOBILIERE 3F (LA RESIDENCE)	2 rue Edouard Vaillant	CAISSE DES DEPOTS	821 000,00	119 401,97	44,25	Annuelle	R	LIVRET A	R	1,60	LIVRET A	R	1,60	1 910,43	1 603,60
2015	P	ICF LA SABLIERE	2 rue des GUIPONS	CAISSE DES DEPOTS	972 280,00	972 280,00	34,33	Annuelle	R	LIVRET A	R	1,60	LIVRET A	R	1,60	15 566,62	20 930,57
2015	P	ICF LA SABLIERE	2 rue des GUIPONS	CAISSE DES DEPOTS	264 984,00	264 984,00	34,33	Annuelle	R	LIVRET A	R	0,80	LIVRET A	R	0,80	2 119,95	6 590,73
2015	P	ICF LA SABLIERE	2 rue des GUIPONS	CAISSE DES DEPOTS	249 228,00	249 228,00	29,33	Annuelle	F	LIVRET A	F	2,11	LIVRET A	F	2,11	5 258,71	6 038,32
2016	P	VALOPHIS HABITAT (M) De Mamie	Passion n°48 P Couraud	CAISSE DES DEPOTS	417 673,00	0,00	50,00	Annuelle	R	LIVRET A	R	0,80	LIVRET A	R	0,80	0,00	0,00
2016	P	VALOPHIS HABITAT (M) De Mamie	Passion n°48 P Couraud	CAISSE DES DEPOTS	775 678,00	0,00	40,00	Annuelle	R	LIVRET A	R	0,80	LIVRET A	R	0,80	0,00	0,00
2015	P	LOGREP-HLM	DUMAS AMELIORATION	CAISSE DES DEPOTS	928 100,00	0,00	19,65	Annuelle	R	LIVRET A	R	1,35	LIVRET A	R	1,35	12 502,35	40 644,77
2015	P	OPH	M GROSMESNIL	CAISSE DES DEPOTS	380 939,00	380 939,00	39,50	Annuelle	R	LIVRET A	R	0,80	LIVRET A	R	0,80	3 047,51	6 118,57
2015	P	OPH	M GROSMESNIL	CAISSE DES DEPOTS	163 327,00	163 327,00	45,50	Annuelle	R	LIVRET A	R	0,80	LIVRET A	R	0,80	1 306,62	2 951,28
2015	C	OPH	M GROSMESNIL	CAISSE DES DEPOTS	324 160,00	324 160,00	39,50	Annuelle	R	LIVRET A	R	2,11	LIVRET A	R	2,11	6 838,76	8 104,00
2015	P	OPH	M GROSMESNIL	CAISSE DES DEPOTS	162 093,00	162 093,00	39,50	Annuelle	R	LIVRET A	R	2,11	LIVRET A	R	2,11	3 420,16	3 520,36
2015	P	OPH	M GROSMESNIL	CAISSE DES DEPOTS	3 631 231,00	3 631 231,00	45,50	Annuelle	R	LIVRET A	R	1,60	LIVRET A	R	1,60	58 069,59	65 608,92
2015	C	DOMNIS	M GROSMESNIL	CAISSE DES DEPOTS	1 264 450,00	1 264 450,00	45,50	Annuelle	R	LIVRET A	R	1,60	LIVRET A	R	1,60	20 230,20	15 811,99
2015	C	DOMNIS	M GROSMESNIL	CREDIT AGRICOLE	5 388 626,00	0,00	50,00	Annuelle	R	LIVRET A	R	2,11	LIVRET A	R	2,11	0,00	0,00
2016	P	OPH	REMISE EN ETAT LOGTS VACANTS	CAISSE DES DEPOTS	318 000,00	120 505,50	4,75	Annuelle	R	LIVRET A	R	3,22	LIVRET A	R	3,22	2 048,99	24 236,78
2017	P	OPH	REMISE EN ETAT LOGTS VACANTS	CAISSE DES DEPOTS	0,00	138 214,29	5,92	Annuelle	R	LIVRET A	R	3,28	LIVRET A	R	3,28	2 297,37	23 746,72
Total pour les autres emprunts																	

(1) Indiquer C pour amortissement annuel constant, P pour amortissement annuel progressif, F pour in fine, S pour semestriel, M pour mensuel, X pour autres à préciser.

(2) Annuelle, Trimestrielle ou mensuelle.

(3) Indiquer F pour taux fixe, R pour préfixé ou V pour post-fixé pour les taux variables.

(4) Indiquer le type d'index (ex: EURIBOR, 3 mois, ...)

(5) Taux annuel (out. taxes compris).

(6) Taux après opérations d'échange éventuelles. S'agissant du niveau de base, indiquer pour un taux variable, le niveau à la date de vote du budget pour l'état primitif, le taux constaté sur l'exercice pour l'état annexé au compte administratif.

(7) Indiquer le numéro de l'emprunt : sans fixe sur toute la durée (F), indexé sur toute la durée (I), avec des tranches (T) ou avec options (O).

(8) Annuel due au titre du contrat initial et comptabilisée à l'article 6611 et annuel due au titre du contrat d'échange éventuel et comptabilisée à l'article 668.

IV - ANNEXES	IV
AUTRES ELEMENTS D'INFORMATION	
LISTES DES ORGANISMES DANS LESQUELS A ETE PRIS UN ENGAGEMENT FINANCIER	C2

C2 - LISTES DES ORGANISMES DANS LESQUELS A ETE PRIS UN ENGAGEMENT FINANCIER (articles L.2313-1 et L.2313-1-1 du CGCT)

Les documents financiers et comptables de ces organismes sont mis à la disposition du public à (1)

Toute personne a le droit de demander communication sur place et de prendre copie totale ou partielle à ses frais

La nature de l'engagement (2)	Nom de l'organisme	Raison sociale de l'organisme	Nature juridique de l'organisme	Montant de l'engagement
Délégation de service public (3)				0,00
Détention d'une part du capital				0,00
Garantie ou cautionnement d'un emprunt				383 003 105,82
construcefoyer delaune	OPH	OPH	OPHLM	6 174,19
construceløg arcueil grosmeuil	LOGIREP HLM	LOGIREP HLM	SAHLM	43 295,52
construceløg route d'arcueil	LOGIREP HLM	LOGIREP HLM	SAHLM	9 634,78
construceløg place 8 mai 45	ESPACE HABITAT CONSTRUC SA HLM	ESPACE HABITAT CONSTRUC SA HLM	SAHLM	190 561,27
construceløg place 8 mai 45	ESPACE HABITAT CONSTRUC SA HLM	ESPACE HABITAT CONSTRUC SA HLM	SAHLM	1 425 657,47
construcø 250 logmt	OPH	OPH	OPHLM	134 810,67
rajust.250 logmt B. Malon	OPH	OPH	OPHLM	482 150,51
construcø 120 logmt PSR	LOGIREP HLM	LOGIREP HLM	SAHLM	30 718,48
complt 120 lgts rte Arcueil	LOGIREP HLM	LOGIREP HLM	SAHLM	29 910,50
construcø120 lgts rte Arcueil	LOGIREP HLM	LOGIREP HLM	SAHLM	121 959,21
complt fin 34 lgt rte Arcueil	LOGIREP HLM	LOGIREP HLM	SAHLM	28 401,25
RAJUSTMT 250 LOGMT B. MALON	OPH	OPH	OPHLM	138 393,22
construcø107 logts pl. 8 mai	ESPACE HABITAT CONSTRUC SA HLM	ESPACE HABITAT CONSTRUC SA HLM	SAHLM	42 685,72
amelioratø 34 lgts ZAC P.Bert	OPH	OPH	OPHLM	28 248,80
acqùisition 89 rue J. Jaurès	OPH	OPH	OPHLM	71 047,93
construcø 34 lgts P.Fontaine	OPH	OPH	OPHLM	625 629,88
construcø 107 logts localifs	ESPACE HABITAT CONSTRUC SA HLM	ESPACE HABITAT CONSTRUC SA HLM	SAHLM	69 486,26
construcø34 lgts p. Fontaine	OPH	OPH	OPHLM	110 525,54
Réhabilitatø 69 rue J. Jaurès	OPH	OPH	OPHLM	73 485,00
réhabilitation 69 J.Jaurès	OPH	OPH	OPHLM	249 237,07
construcø67 PLA ZAC P.Bert	OPH	OPH	OPHLM	3 353 878,38
construcø 67 PLA ZAC P.Bert	OPH	OPH	OPHLM	491 150,33
constrø42 lgts ZAC H.Brüyères	OPH	OPH	OPHLM	2 708 317,77
constrø70 lgts ZAC H. Brüyères	OPH	OPH	OPHLM	4 268 572,48
constrø 23 PLA ZAC H.BRUYERE	OPH	OPH	OPHLM	1 658 124,85
constrø43 lgts ZAC H. Brüyères	OPH	OPH	OPHLM	914 894,10
constrø 5 lgts H. Brüyères	OPH	OPH	OPHLM	291 345,32
construcø 67 PLA ZAC P. Bert	OPH	OPH	OPHLM	48 397,23
construcø72 lgt bd Chastenat	DOMAXIS	DOMAXIS	SAHLM	4 695 429,73
construcø 30 lgts ZAC P.Bert	OPH	OPH	OPHLM	1 946 011,71
construcø 10 lgts ZAC P.Bert	OPH	OPH	OPHLM	648 718,30
Construction 60 lgts ZAC Marronniers	IMMOBILIERE 3F (LA RESIDENCE)	IMMOBILIERE 3F (LA RESIDENCE)	SAHLM	2 439 184,26
construcø 65lgts Marronniers	IMMOBILIERE 3F (LA RESIDENCE)	IMMOBILIERE 3F (LA RESIDENCE)	SAHLM	1 865 964,46
construcø62 lgts H. Brüyères	IMMOBILIERE 3F (LA RESIDENCE)	IMMOBILIERE 3F (LA RESIDENCE)	SAHLM	3 981 084,13
construcø78 lgts ZACMonsivry	IMMOBILIERE 3F (LA RESIDENCE)	IMMOBILIERE 3F (LA RESIDENCE)	SAHLM	3 566 605,74
Construcø73 lgt ZACMonsivry	DOMAXIS	DOMAXIS	SAHLM	4 603 960,32
construcø73 lgts ZACMonsivry	Stø SNI	Stø SNI	SAHLM	3 090 958,70
construcø41 lgts ZACMonsivry	Stø SNI	Stø SNI	SAHLM	1 913 515,18
construcø22 lgts ZACMonsivry	Stø SNI	Stø SNI	SAHLM	995 415,01
Constrø99 logts BD Chastenat	DOMAXIS	DOMAXIS	SAHLM	7 023 448,18
const. 96 logt Chastenat Gery	DOMAXIS	DOMAXIS	SAHLM	6 925 636,89
OpératøSimounet-Htes Brüyères	OPH	OPH	OPHLM	5 816 028,03
Opératø Lion-Htes. Brüyères	OPH	OPH	OPHLM	5 178 342,46
OpératøSimounet-Htes Brüyères	OPH	OPH	OPHLM	400 178,67
Opératø Lion - Htes Brüyères	OPH	OPH	OPHLM	154 735,75
construcø 42 lgts Eselières	IDF HABITAT (LES MALICOTS)	IDF HABITAT (LES MALICOTS)	SAHLM	2 288 735,26
const 55 lgts ZAC Marronniers	LOGIREP HLM	LOGIREP HLM	SAHLM	3 891 845,96
construcø 50/56 lgts Delaune	SA HLM EFIDIS	SA HLM EFIDIS	SAHLM	2 286 735,26
construcø 50/56 lgts Delaune	SA HLM EFIDIS	SA HLM EFIDIS	SAHLM	609 796,07
construcø 50/58 lgts Delaune	SA HLM EFIDIS	SA HLM EFIDIS	SAHLM	379 110,22
33 PLA rue Lurçat phases 1 & 2	LOGIS TRANSPORTS	LOGIS TRANSPORTS	SAHLM	4 598 144,39
Construcø 22 PLATS r Lurçat	LOGIS TRANSPORTS	LOGIS TRANSPORTS	SAHLM	1 614 866,52
Construcø 12 PLATS r Chapelle	IMMOBILIERE 3F (LA RESIDENCE)	IMMOBILIERE 3F (LA RESIDENCE)	SAHLM	351 855,38
Construcø67 PLA centre ville - 05/09/1997	IDF HABITAT (LES MALICOTS)	IDF HABITAT (LES MALICOTS)	SAHLM	2 826 404,78
Construcø6 PLATS Centre ville - 05/06/1997	IDF HABITAT (LES MALICOTS)	IDF HABITAT (LES MALICOTS)	SAHLM	250 016,39
construcø 50/56 lgts Delaune	SA HLM EFIDIS	SA HLM EFIDIS	SAHLM	381 122,54
-Construct* 45 PLA "L'VECHE" - 24/09/1996	OSICA (Floréal)	OSICA (Floréal)	SAHLM	2 086 460,72
Construct* PLATS "L'VECHE" - 24/09/1996	OSICA (Floréal)	OSICA (Floréal)	SAHLM	259 163,33
logt individuel 34 rue pasteur - 22/10/1998	VALOPHIS HABITAT (Val De Marne)	VALOPHIS HABITAT (Val De Marne)	OPHLM	112 513,93
Construct logt 12 rue babeuf - 29/04/1998	VALOPHIS HABITAT (Val De Marne)	VALOPHIS HABITAT (Val De Marne)	OPHLM	49 829,79
CONST 45 LOGTS SOCIA AV ARAgon - 18/02/1999	OSICA (Floréal)	OSICA (Floréal)	SAHLM	180 071,47
PLA 65 LOGTS YOURI GAGARINE - 18/12/1999	IDF HABITAT (LES MALICOTS)	IDF HABITAT (LES MALICOTS)	SAHLM	2 295 120,00
PLALM 26 LOGTS RUE GAGARINE - 18/12/1999	IDF HABITAT (LES MALICOTS)	IDF HABITAT (LES MALICOTS)	SAHLM	1 352 733,64
RACHAT PATRI LOCATIF GRIMAU - 25/11/1999	OPH	OPH	OPHLM	327 765,39
REALB 20 LOGTS RUE DE LA COMMUNE - 28/09/2000	LOGIREP HLM	LOGIREP HLM	SAHLM	1 372 041,16
REAL 1 LOG RUE DE LA COMMUNE - 28/09/2000	LOGIREP HLM	LOGIREP HLM	SAHLM	79 273,49
REAL 67 LOGTS ZAC DU CENTRE VILLE - 26/10/2000	SA HLM EFIDIS	SA HLM EFIDIS	SAHLM	1 454 516,10
REAL 87 LOGTS ZAC DU CENTRE - 26/10/2000	SA HLM EFIDIS	SA HLM EFIDIS	SAHLM	2 907 202,80
REAL 182 LGTS ZAC PASTEUR AV DE PARIS - 23/11/2000	SA HLM ANTIN RESIDENCE	SA HLM ANTIN RESIDENCE	SAHLM	1 233 055,22
REAL 192 LOGTS ZAC PASTEUR - 23/11/2000	SA HLM ANTIN RESIDENCE	SA HLM ANTIN RESIDENCE	SAHLM	4 243 127,93
construction d'un foyer de vie handicapés - 26/06/2001	ASSOCIATIONS DIVERSES	ASSOCIATIONS DIVERSES	Autres bénéficiaires	1 158 612,53

La nature de l'engagement (2)	Nom de l'organisme	Raison sociale de l'organisme	Nature juridique de l'organisme	Montant de l'engagement
Délégation de service public (3)				0,00
Détention d'une part du capital				0,00
Garantie ou cautionnement d'un emprunt				383 003 105,82
CONSTRUCTIONS 66 LOGEMENTS PLUS	IMMOBILIERE 3F (LA RESIDENCE)	IMMOBILIERE 3F (LA RESIDENCE)	SAHLM	1 391 993,38
CONSTRUCTIONS 66 LOGEMENTS PLUS - 28/06/2000	IMMOBILIERE 3F (LA RESIDENCE)	IMMOBILIERE 3F (LA RESIDENCE)	SAHLM	3 273 910,00
CONSTRUCTION 3 LOGEMENTS PLA1	IMMOBILIERE 3F (LA RESIDENCE)	IMMOBILIERE 3F (LA RESIDENCE)	SAHLM	46 462,00
CONSTRUCTION 3 LOGEMENTS PLA1	IMMOBILIERE 3F (LA RESIDENCE)	IMMOBILIERE 3F (LA RESIDENCE)	SAHLM	121 205,00
réhabilitation de la résidence sociale	ADOMA (SONACOTRA)	ADOMA (SONACOTRA)	Autres bénéficiaires	551 194,00
réhabilitation de la résidence sociale	ADOMA (SONACOTRA)	ADOMA (SONACOTRA)	Autres bénéficiaires	640 000,00
construction 112 logements PLUS	VALOPHIS HABITAT (Val De Marne)	VALOPHIS HABITAT (Val De Marne)	OPHLM	2 392 505,00
construction 112 logements PLUS	VALOPHIS HABITAT (Val De Marne)	VALOPHIS HABITAT (Val De Marne)	OPHLM	6 242 111,00
REALISATION 70 LOGEMENTS PLUS	LOGIREP HLM	LOGIREP HLM	SAHLM	5 411 940,11
REALISATION 4 LOGEMENTS PLA1	LOGIREP HLM	LOGIREP HLM	SAHLM	297 275,58
REHABILITATION 8 LOGEMENTS	VALOPHIS HABITAT (Val De Marne)	VALOPHIS HABITAT (Val De Marne)	OPHLM	60 979,61
REHABILITATION 8 LOGEMENTS	VALOPHIS HABITAT (Val De Marne)	VALOPHIS HABITAT (Val De Marne)	OPHLM	45 734,71
REHABILITATION 8 LOGEMENTS	VALOPHIS HABITAT (Val De Marne)	VALOPHIS HABITAT (Val De Marne)	OPHLM	144 826,57
REHABILITATION 8 LOGEMENTS	VALOPHIS HABITAT (Val De Marne)	VALOPHIS HABITAT (Val De Marne)	OPHLM	98 091,86
45 logts zac centre ville residence vieux lavoir - 18/12/2003	Cooperer Pour Habiter	Cooperer Pour Habiter	Autres bénéficiaires	1 239 480,00
45 logts zac centre ville residence vieux lavoir - 18/12/2003	Cooperer Pour Habiter	Cooperer Pour Habiter	Autres bénéficiaires	2 009 124,00
45 logts zac centre ville residence vieux lavoir - 18/12/2003	Cooperer Pour Habiter	Cooperer Pour Habiter	Autres bénéficiaires	45 302,00
45 logts zac centre ville residence vieux lavoir - 18/12/2003	Cooperer Pour Habiter	Cooperer Pour Habiter	Autres bénéficiaires	114 000,00
OPERATION RUELLE AUX PRETRES - 03/04/1999	OPH	OPH	OPHLM	1 400 000,00
REMISE EN ETAT LOGTS VACANTS - 25/09/2003	OPH	OPH	OPHLM	318 000,00
ACQUISITION AMELIORATION 7 LOGTS - 28/06/2003	VALOPHIS HABITAT (Val De Marne)	VALOPHIS HABITAT (Val De Marne)	OPHLM	57 050,00
Acquisition 7 logts pret foncier - 28/06/2003	VALOPHIS HABITAT (Val De Marne)	VALOPHIS HABITAT (Val De Marne)	OPHLM	122 193,00
acq ameliorati 3 logts - 25/09/2003	VALOPHIS HABITAT (Val De Marne)	VALOPHIS HABITAT (Val De Marne)	OPHLM	49 981,00
acquisition ameliorati 3 logts 9 barbusse - 26/06/2003	VALOPHIS HABITAT (Val De Marne)	VALOPHIS HABITAT (Val De Marne)	OPHLM	28 776,00
pret plus 9 logts 11 rue pasteur - 25/09/2003	VALOPHIS HABITAT (Val De Marne)	VALOPHIS HABITAT (Val De Marne)	OPHLM	50 140,00
pret plus foncier 9 logts 11 rue pasteur - 25/09/2004	VALOPHIS HABITAT (Val De Marne)	VALOPHIS HABITAT (Val De Marne)	OPHLM	78 263,00
pret plai construct 9 logts 11 pasteur - 25/09/2003	VALOPHIS HABITAT (Val De Marne)	VALOPHIS HABITAT (Val De Marne)	OPHLM	45 875,00
pret plai foncier construct 9 logts 11 pasteur - 25/09/2003	VALOPHIS HABITAT (Val De Marne)	VALOPHIS HABITAT (Val De Marne)	OPHLM	71 626,00
construction 37 logts rue de la commune - 10/03/2005	LOGIREP HLM	LOGIREP HLM	SAHLM	3 292 586,00
rehab 130 logts groupe thorez 2ie phase - 06/10/2005	OPH	OPH	OPHLM	1 421 458,00
rehab 130 logts groupe thorez 1ere phase - 13/01/2006	OPH	OPH	OPHLM	685 501,00
travaux renovation ascenseurs lebon - 26/05/2006	OPH	OPH	OPHLM	1 004 270,00
rehabilitation 14 logts 112 rue Jaures pstl - 05/10/2006	VALOPHIS HABITAT (Val De Marne)	VALOPHIS HABITAT (Val De Marne)	OPHLM	314 020,00
rehabilitation 14 logts 112 rue Jaures pstl - 05/10/2006	VALOPHIS HABITAT (Val De Marne)	VALOPHIS HABITAT (Val De Marne)	OPHLM	334 721,00
acquisition fonciere zac pasteur 35 av de paris	SYNDICAT D'ACTION FONCIERE	SYNDICAT D'ACTION FONCIERE	Autres bénéficiaires	174 780,00
Constructe 50 logts PLA1 zac esselieres	LOGIS TRANSPORTS	LOGIS TRANSPORTS	SAHLM	365 000,00
Constructe 50 logts PLUS foncier zac esselieres	LOGIS TRANSPORTS	LOGIS TRANSPORTS	SAHLM	600 000,00
Constructe 50 logts PLUS travaux zac esselieres - 19/01/2006	LOGIS TRANSPORTS	LOGIS TRANSPORTS	SAHLM	3 231 000,00
2ie tranche rehab thorez - 30/03/2006	OPH	OPH	OPHLM	2 194 880,00
maison accueil specialise 54 av republique - 23/11/2006	ASSOCIATION AMIS DE L'ATELIER	ASSOCIATION AMIS DE L'ATELIER	Association	845 000,00
maison accueil specialise 54 av republique - 23/11/2006	ASSOCIATION AMIS DE L'ATELIER	ASSOCIATION AMIS DE L'ATELIER	Association	2 154 979,00
construction 26 logts PLS ZAC PASTEUR - 23/02/2006	LOGIREP HLM	LOGIREP HLM	SAHLM	2 960 146,11
acquisition fonciere CHARLES DEHAN ALLENDE - 04/10/2007	SYNDICAT D'ACTION FONCIERE	SYNDICAT D'ACTION FONCIERE	Autres bénéficiaires	83 375,00
acquisition fonciere CHARLES DEHAN ALLENDE - 04/10/2007	SYNDICAT D'ACTION FONCIERE	SYNDICAT D'ACTION FONCIERE	Autres bénéficiaires	53 650,00
acquisition fonciere perimetre rives RN7 N°5 - 04/10/2007	SYNDICAT D'ACTION FONCIERE	SYNDICAT D'ACTION FONCIERE	Autres bénéficiaires	108 750,00
acquisition fonciere perimetre rohn - 23/11/2007	SYNDICAT D'ACTION FONCIERE	SYNDICAT D'ACTION FONCIERE	Autres bénéficiaires	235 625,00
rehab groupe thorez 2ie tranche - 29/11/2007	OPH	OPH	OPHLM	1 478 181,00
construction 10 logts 84/86 bid gorki - 12/02/2009	SA HLM PIERRES ET LUMIERES	SA HLM PIERRES ET LUMIERES	SAHLM	627 567,07
construction 10 logts 84/86 bid gorki - 28/08/2007	SA HLM PIERRES ET LUMIERES	SA HLM PIERRES ET LUMIERES	SAHLM	348 748,45
construction 10 logts 84/86 bid gorki - 28/08/2007	SA HLM PIERRES ET LUMIERES	SA HLM PIERRES ET LUMIERES	SAHLM	94 688,73
construction 10 logts 84/86 bid gorki - 28/08/2007	SA HLM PIERRES ET LUMIERES	SA HLM PIERRES ET LUMIERES	SAHLM	36 222,88
49 LOGTS rue rene Thibert - 29/11/2007	IDF HABITAT SA HLM	IDF HABITAT SA HLM	SAHLM	1 065 000,00
49 LOGTS rue rene Thibert - 29/11/2007	IDF HABITAT SA HLM	IDF HABITAT SA HLM	SAHLM	3 470 000,00
49 LOGTS rue rene Thibert - 29/11/2007	IDF HABITAT SA HLM	IDF HABITAT SA HLM	SAHLM	185 000,00
49 LOGTS rue rene Thibert - 29/11/2007	IDF HABITAT SA HLM	IDF HABITAT SA HLM	SAHLM	55 000,00
acquisition fonciere perimetre rives m7 op 268 - 04/10/2007	SYNDICAT D'ACTION FONCIERE	SYNDICAT D'ACTION FONCIERE	Autres bénéficiaires	59 600,00
rehab groupe thorez 3ie tranche - 29/11/2007	OPH	OPH	OPHLM	1 250 000,00
renovation et modernisation ascenseurs - 29/11/2007	OPH	OPH	OPHLM	710 000,00
78 à 82 rue Bizet OP 251 - 29/05/2008	SYNDICAT D'ACTION FONCIERE	SYNDICAT D'ACTION FONCIERE	Autres bénéficiaires	230 500,00
PLA1 19 LOGTS ZOLA - 18/12/2008	SA HLM EFIDIS	SA HLM EFIDIS	SAHLM	944 012,00
PLA1 87 LOGTS E ZOLA - 18/12/2008	SA HLM EFIDIS	SA HLM EFIDIS	SAHLM	944 012,00
PLUS 78 LOGTS E ZOLA - 18/12/2008	SA HLM EFIDIS	SA HLM EFIDIS	SAHLM	4 426 180,00
PLUS 78 LOGTS ZOLA - 18/12/2008	SA HLM EFIDIS	SA HLM EFIDIS	SAHLM	4 426 180,00
1-3-5 passage la Fontaine - 08/10/2009	OPH	OPH	OPHLM	700 000,00
Réhabilitation 78 pav Carlier/Leclerc - 20/01/2009	IMMOBILIERE 3F (LA RESIDENCE)	IMMOBILIERE 3F (LA RESIDENCE)	SAHLM	1 835 000,00
PLS 78LOGTS E ZOLA	SA HLM EFIDIS	SA HLM EFIDIS	SAHLM	3 214 312,00
PLA FONCIER E ZOLA	SA HLM EFIDIS	SA HLM EFIDIS	SAHLM	3 214 312,00
COMPLEMENT PLS E ZOLA	SA HLM EFIDIS	SA HLM EFIDIS	SAHLM	3 677 025,00
prêt PLUS 112 logts 11 Pasteur - 09/10/2008	VALOPHIS HABITAT (Val De Marne)	VALOPHIS HABITAT (Val De Marne)	OPHLM	800 000,00
Le Capitole - 12/02/2009	ERILIA	ERILIA	SAHLM	700 967,00
Le Capitole - 12/02/2009	ERILIA	ERILIA	SAHLM	261 987,00
Le Capitole - 12/02/2009	ERILIA	ERILIA	SAHLM	85 025,00
Le Capitole - 12/02/2009	ERILIA	ERILIA	SAHLM	92 010,00
Le Carré Amarante - 31/03/2011	ERILIA	ERILIA	SAHLM	605 444,00
Le Carré Amarante	ERILIA	ERILIA	SAHLM	433 452,00
Le Carré Amarante - 31/03/2011	ERILIA	ERILIA	SAHLM	122 770,00
Le Carré Amarante	ERILIA	ERILIA	SAHLM	87 894,00
Jardins de Cassini - 31/03/2011	ERILIA	ERILIA	SAHLM	258 941,00
Jardins de Cassini - 31/03/2011	ERILIA	ERILIA	SAHLM	183 470,00

La nature de l'engagement (2)	Nom de l'organisme	Raison sociale de l'organisme	Nature juridique de l'organisme	Montant de l'engagement
Délégation de service public (3)				0,00
Détention d'une part du capital				0,00
Garantie ou cautionnement d'un emprunt				383 003 105,82
Jardins de Cassini - 31/03/2011	ERILIA	ERILIA	SAHLM	63 987,00
Jardins de Cassini - 31/03/2011	ERILIA	ERILIA	SAHLM	45 338,00
67 rue A Delaune - 31/03/2011	LOGIS TRANSPORTS	LOGIS TRANSPORTS	SAHLM	561 199,00
67 rue A Delaune	LOGIS TRANSPORTS	LOGIS TRANSPORTS	SAHLM	189 627,00
67 rue A Delaune - 31/03/2011	LOGIS TRANSPORTS	LOGIS TRANSPORTS	SAHLM	469 502,00
67 rue A Delaune - 31/03/2011	LOGIS TRANSPORTS	LOGIS TRANSPORTS	SAHLM	144 595,00
67 rue A Delaune - 31/03/2011	LOGIS TRANSPORTS	LOGIS TRANSPORTS	SAHLM	169 718,00
67 rue A Delaune - 31/03/2011	LOGIS TRANSPORTS	LOGIS TRANSPORTS	SAHLM	52 268,00
ESPLANADE PY COSNIER - 16/12/2010	OPH	OPH	OPHLM	3 016 426,00
ESPLANADE PY COSNIER - 16/12/2010	OPH	OPH	OPHLM	722 366,00
ESPLANADE PY COSNIER - 16/12/2010	OPH	OPH	OPHLM	303 549,00
ESPLANADE PY COSNIER - 16/12/2010	OPH	OPH	OPHLM	72 223,00
AVENUE DE LA DIVISION LECLERC - 31/03/2011	IMMOBILIERE 3F (LA RESIDENCE)	IMMOBILIERE 3F (LA RESIDENCE)	SAHLM	796 000,00
AVENUE DE LA DIVISION LECLERC - 31/03/2011	IMMOBILIERE 3F (LA RESIDENCE)	IMMOBILIERE 3F (LA RESIDENCE)	SAHLM	151 000,00
AVENUE DE LA DIVISION LECLERC - 31/03/2011	IMMOBILIERE 3F (LA RESIDENCE)	IMMOBILIERE 3F (LA RESIDENCE)	SAHLM	132 000,00
AVENUE DE LA DIVISION LECLERC - 31/03/2011	IMMOBILIERE 3F (LA RESIDENCE)	IMMOBILIERE 3F (LA RESIDENCE)	SAHLM	25 000,00
50/56 ave PVC - 29/09/2011	VALOPHIS HABITAT (Val De Marne)	VALOPHIS HABITAT (Val De Marne)	OPHLM	1 946 378,00
50/56 ave PVC - 29/09/2011	VALOPHIS HABITAT (Val De Marne)	VALOPHIS HABITAT (Val De Marne)	OPHLM	919 785,00
50/56 ave PVC - 29/09/2011	VALOPHIS HABITAT (Val De Marne)	VALOPHIS HABITAT (Val De Marne)	OPHLM	419 227,00
50/56 ave PVC - 29/09/2011	VALOPHIS HABITAT (Val De Marne)	VALOPHIS HABITAT (Val De Marne)	OPHLM	209 042,00
BARMONTS ETUDIANTS - 20/10/2011	LOGISTART	LOGISTART	SAHLM	4 687 498,00
BARMONTS ETUDIANTS - 20/10/2011	LOGISTART	LOGISTART	SAHLM	3 835 228,00
11/13 MARCEL PAUL - 29/09/2011	E T A I	E T A I	Association	4 096 500,00
21-25 ave de Paris - 29/09/2011	IDF HABITAT SA HLM	IDF HABITAT SA HLM	SAHLM	2 570 000,00
21-25 ave de Paris - 29/09/2011	IDF HABITAT SA HLM	IDF HABITAT SA HLM	SAHLM	964 000,00
21-25 ave de Paris - 29/09/2011	IDF HABITAT SA HLM	IDF HABITAT SA HLM	SAHLM	208 000,00
21-25 ave de Paris - 29/09/2011	IDF HABITAT SA HLM	IDF HABITAT SA HLM	SAHLM	78 000,00
ESPLANADE PYC LOCAL - 31/03/2011	OPH	OPH	OPHLM	556 800,00
1 DIVISION LECLERC REHAB - 07/10/2010	IMMOBILIERE 3F (LA RESIDENCE)	IMMOBILIERE 3F (LA RESIDENCE)	SAHLM	845 000,00
compactage n°4 - 15/12/2011	LOGIREP HLM	LOGIREP HLM	SAHLM	894 990,00
compactage n°13 - 15/12/2011	LOGIREP HLM	LOGIREP HLM	SAHLM	7 390 353,96
compactage n°19 - 15/12/2011	LOGIREP HLM	LOGIREP HLM	SAHLM	8 818 720,93
réaménagement N°1332 - 15/12/2011	LOGIREP HLM	LOGIREP HLM	SAHLM	4 597 370,67
36/48 rue de la chapelle - 22/11/2012	TOIT ET JOIE SA D'HLM	TOIT ET JOIE SA D'HLM	SAHLM	13 685 000,00
ZAC ARAGON - 04/10/2012	SADEV	SADEV	Autres bénéficiaires	8 000 000,00
ZAC ARAGON - 04/10/2012	SADEV	SADEV	Autres bénéficiaires	4 000 000,00
ZAC BARMONTS - 20/12/2012	LOGIREP HLM	LOGIREP HLM	SAHLM	2 640 736,00
ZAC BARMONTS - 20/12/2012	LOGIREP HLM	LOGIREP HLM	SAHLM	2 475 602,00
1 A 9 PASSAGE CASSINI - 22/03/2012	IMMOBILIERE 3F (LA RESIDENCE)	IMMOBILIERE 3F (LA RESIDENCE)	SAHLM	895 000,00
ILOT COQUETTES GUIPONS - 28/05/2012	OPH	OPH	OPHLM	1 150 449,00
ILOT COQUETTES GUIPONS - 28/05/2012	OPH	OPH	OPHLM	418 398,00
ILOT COQUETTES GUIPONS - 28/05/2012	OPH	OPH	OPHLM	154 679,00
ILOT COQUETTES GUIPONS - 28/05/2012	OPH	OPH	OPHLM	58 805,00
49 AV REPUBLIQUE - 22/11/2012	RESIDENCE LGT FONCTIONNAIRE	RESIDENCE LGT FONCTIONNAIRE	SAHLM	890 000,00
49 AV REPUBLIQUE - 22/11/2012	RESIDENCE LGT FONCTIONNAIRE	RESIDENCE LGT FONCTIONNAIRE	SAHLM	400 000,00
EHPAD P BROUSSE - 29/09/2011	FRANCE HABITATION SA HLM	FRANCE HABITATION SA HLM	SAHLM	18 260 742,00
EHPAD P BROUSSE - 29/09/2011	FRANCE HABITATION SA HLM	FRANCE HABITATION SA HLM	SAHLM	4 814 032,00
9 RUE DE L ESPERANCE	SNL-PROLOGUE	SNL-PROLOGUE	SAHLM	110 000,00
ST EXUPERY LES LOZAITS - 17/12/2009	BATIGERE	BATIGERE	SAHLM	36 800 000,00
ST EXUPERY LES LOZAITS	BATIGERE	BATIGERE	SAHLM	7 115 000,00
ZAC BARMONTS - 28/01/2010	SADEV	SADEV	Autres bénéficiaires	4 800 000,00
Rénovation 8 ascenseurs - 28/05/2012	OPH	OPH	OPHLM	697 784,00
50/56 ave PVC - 27/06/2013	VALOPHIS HABITAT (Val De Marne)	VALOPHIS HABITAT (Val De Marne)	OPHLM	1 044 154,72
pôle ARAGON 2 rue de Rome - 06/02/2015	EXPANCIEL PROMOTION	EXPANCIEL PROMOTION	OPHLM	5 188 019,00
2 rue Edouard Vaillant - 28/09/2013	IMMOBILIERE 3F (LA RESIDENCE)	IMMOBILIERE 3F (LA RESIDENCE)	SAHLM	121 000,00
2 rue Edouard Vaillant - 28/09/2013	IMMOBILIERE 3F (LA RESIDENCE)	IMMOBILIERE 3F (LA RESIDENCE)	SAHLM	75 000,00
2 rue Edouard Vaillant - 28/09/2013	IMMOBILIERE 3F (LA RESIDENCE)	IMMOBILIERE 3F (LA RESIDENCE)	SAHLM	1 769 000,00
2 rue Edouard Vaillant - 28/09/2013	IMMOBILIERE 3F (LA RESIDENCE)	IMMOBILIERE 3F (LA RESIDENCE)	SAHLM	821 000,00
2 rue des GUIPONS - 26/09/2014	ICF LA SABLIERE	ICF LA SABLIERE	SAHLM	972 289,00
2 rue des GUIPONS - 26/09/2014	ICF LA SABLIERE	ICF LA SABLIERE	SAHLM	264 994,00
2 rue des GUIPONS - 26/09/2014	ICF LA SABLIERE	ICF LA SABLIERE	SAHLM	249 228,00
Pavillon n°49 P Guiraud - 25/09/2015	VALOPHIS HABITAT (Val De Marne)	VALOPHIS HABITAT (Val De Marne)	OPHLM	417 673,00
Pavillon n°49 P Guiraud - 25/09/2015	VALOPHIS HABITAT (Val De Marne)	VALOPHIS HABITAT (Val De Marne)	OPHLM	775 878,00
DUMAS AMELIORATION - 20/11/2015	LOGIREP HLM	LOGIREP HLM	SAHLM	926 100,00
M GROSMENIL - 27/03/2015	OPH	OPH	OPHLM	380 939,00
M GROSMENIL - 27/03/2015	OPH	OPH	OPHLM	163 327,00
M GROSMENIL - 27/03/2015	OPH	OPH	OPHLM	324 160,00
M GROSMENIL - 27/03/2015	OPH	OPH	OPHLM	162 093,00
M GROSMENIL - 27/03/2015	OPH	OPH	OPHLM	3 631 231,00
M GROSMENIL - 27/03/2015	OPH	OPH	OPHLM	1 264 450,00
M GROSMENIL - 27/03/2015	DOMNIS	DOMNIS	SAHLM	5 388 628,00
M GROSMENIL - 27/03/2015	DOMNIS	DOMNIS	SAHLM	6 586 099,00
REMISE EN ETAT LOGTS VACANTS - 25/09/2003	OPH	OPH	OPHLM	318 000,00
REMISE EN ETAT LOGTS VACANTS - 25/09/2003	OPH	OPH	OPHLM	318 000,00
Subventions supérieures à 75 000 € ou représentant plus de 50% du produit figurant au compte de résultat de l'organisme				0,00
Autres				0,00

IV - ANNEXES	IV
ENGAGEMENTS HORS BILAN CALCUL DU RATIO D'ENDETTEMENT	B1.2

B1.2 - CALCUL DU RATIO D'ENDETTEMENT

Calcul du ratio de l'article L.2252-1 du CGCT	Valeur	Pour mémoire : recettes réelles de fonctionnement
Total des annuités déjà garanties à échoir dans l'exercice (1)	2 942 693,16	
+ Total des premières annuités entières des nouvelles garanties de l'exercice (1)		
+ Annuité nette de la dette de l'exercice (2)	11 565 917,00	
- Provisions pour garanties d'emprunts		
TOTAL	14 508 610,16	93 451 043,02

(1) Hors opérations visées par l'article L.2552-1 du CGCT

(2) Cf. définition de l'article D.1511-30 du CGCT

ETAT DES DOTATIONS

AUX AMORTISSEMENTS

ET AUX PROVISIONS

ETAT DE REPARTITION DES CHARGES

Exercice	Nature de la dépense transférée	Durée de l'étalement	Date de la délibération	Montant des amortissements déjà effectués	Montant de la dotation aux amortissements de l'exercice au compte 681
2011	PY Cosnier OPHLM	5	07/10/2010	296 584,00	74 146,00
2011	Contingent Incendie	5		162 708,44	40 677,13
2011	Subventions ds cadre OPAH	5		15 211,24	3 802,81
2011	Stade Nautique Y Gagarine	5	24/11/2011	1 320 080,00	330 020,00
2012	Contingent Incendie	5		96 061,95	32 020,65
2012	Subventions ds cadre OPAH	5		611,64	203,88
2012	SAF 10% 21/25 av de Paris	5			
2012	SAF 10% 102/107 Croizat	5	07/10/2010	209 580,00	69 860,00
2012	SAF 10% 17 rue des villas	5	29/09/2011	32 700,00	10 900,00
2012	SAF 10% 131 av de Paris	5	29/09/2011	102 328,80	34 109,60
2012	SAF 10% 90 av de Paris	5	22/03/2012	120 000,00	40 000,00
2012	ventes à l'euro	5		10 152,00	3 384,00
2012	Valophis 50/56 av P Vaillant Couturier	5	29/09/2011	86 070,00	28 690,00
2012	IDF HABITAT 21/25 av Paris	5	29/09/2011	61 743,00	20 581,00
2013	OPH Coquettes	5	28/06/2012	83 962,40	41 981,20
2013	SAF 10% 118 Stalingrad	5	11/04/2012	8 600,00	4 300,00
2013	SAF 10% 118 Stalingrad	5	11/04/2012	9 720,00	4 860,00
2013	SAF 10% 123 av Colonel Fabien	5	11/04/2012	33 640,00	16 820,00
2013	SAF 10% 15 rue des Villas	5	20/12/2011	22 200,00	11 100,00
2013	Stade Nautique Y Gagarine	5	17/10/2013	377 441,22	188 720,61
2013	AUTOLIB	5		12 606,40	6 303,20
2013	Contingent Incendie	5		53 005,44	26 502,72
2013	SIIM ETUDES	5	12/12/2013	29 977,66	14 988,83
2014	SAF 10% 123/125 colonel Fabien	5	23/05/2013	20 600,00	20 600,00
2014	SAF 10% 122 Stalingrad	5	26/09/2013	9 024,00	9 024,00
2014	Contingent Incendie	5		26 537,46	26 537,46
2014	AUTOLIB	5		5 534,40	5 534,40
2015	Contingent Incendie	5			17 783,42
2015	SAF 10%	5	11/04/2012		4 124,84
2015	AUTOLIB	5			5 356,80
2015	OPH Marcel Grosmesnil	5	27/03/2015		30 302,60
2015	ICF Guipons	5	26/09/2014		17 585,20
2015	3F E Vaillant	5	26/09/2014		35 400,00
TOTAL				3 206 680,05	1 176 220,35

ETAT DES IMMOBILISATIONS A AMORTIR

Référence : délibération du 17 décembre 2014

Catégories de biens	Durées	BIENS ACQUIS AVANT LE 01/01/2015			BIENS ACQUIS EN 2015	DOTATION 2016	Imputation en dépenses fonctionnement	Imputation en recettes investissement
		VALEURS INITIALES	AMORTISSEMENTS EFFECTUES	VALEURS COMPTABLES				
Frais d'étude	5	585 748,81	308 286,00	277 462,81	115 120,74	140 178,00	6811	28031
frais liés à la réalisation de doc urbanism	5	0,00			86 769,88	17 354,00	6811	2802
Frais de recherche & développement	5	0,00	0,00	0,00	0,00	0,00	6811	28032
logiciel gros système	6	0,00	0,00	0,00	35 016,84	5 837,00	6811	2805
logiciel micro-ordinateur	3	242 532,17	145 661,00	96 871,17	138 004,50	126 843,57	6811	2805
matériel informatique	4	723 585,06	385 920,21	337 664,85	222 501,54	416 596,48	6811	28183
matériel administratif de bureau	3	18 707,32	10 618,60	8 088,72	1 136,64	6 582,97	6811	28183
meublier	10	2 207 606,74	1 469 865,77	737 740,97	69 666,30	244 567,75	6811	28184
matériel sportif	4	82 599,96	42 329,56	40 270,40	13 252,83	23 900,14	6811	28188
matériel pédagogique et scolaire	4	51 855,86	21 172,82	30 683,04	5 179,90	13 750,72	6811	28188
matériel culturel	10	109 246,10	80 109,72	29 136,38	16 592,74	12 571,16	6811	28188
équipement médical	7	531 147,98	310 011,00	221 136,98	55 674,46	83 828,21	6811	28188
matériel médical	4	22 726,78	14 236,37	8 490,41	9 823,90	7 897,91	6811	28188
matériel et outillage d'incendie	8	0,00	0,00	0,00	0,00	0,00	6811	281568
autocar	10	0,00	0,00	0,00	0,00	0,00	6811	28182
véhicule de voirie	5	1 041 833,48	655 875,92	385 957,56	115 336,64	231 432,77	6811	281571
équipement de voirie	5	397 139,09	174 084,12	223 054,97	93 422,95	177 546,28	6811	281578
véhicule léger	5	833 136,58	517 269,41	315 867,17	20 460,43	159 963,76	6811	28182
équipement de garage et atelier	8	321 107,86	231 135,59	89 972,27	0,00	24 176,58	6811	28188
outillage et matériel technique	2	46 169,47	23 085,00	23 084,47	86 769,17	85 999,94	6811	28188
autres biens	4	559 167,91	275 744,63	283 423,28	146 316,17	176 153,33	6811	28188
immeuble productif de revenus	20	0,00	0,00	0,00	0,00	0,00	6811	28132
Plantations d'arbres et arbustes	15	848 088,45	123 566,54	724 521,91	25 580,51	56 586,40	6811	28221
Installations générales, agencements	20	169 637,20	25 987,04	143 650,16	0,00	6 109,00	6811	28181
Réseaux adduction d'eau	40	622 212,87	49 255,47	572 957,40	14 288,31	16 047,00	6811	281531
Réseaux assainissement	50	58 000,00	2 320,00	55 680,00	0,00	1 160,00	6811	281532
TOTAUX		9 472 249,69	4 866 534,77	4 605 714,92	1 270 894,45	2 035 082,97		

E T A T D E S E N G A G E M E N T S D E L A C O M M U N E

ETAT DES RECETTES GREVEES D'AFFECTION SPECIALE

CHAPITRE	ARTICLE	LIBELLE				
	N	E	A	N	T	

ETAT DES ENGAGEMENTS DONNES

Année d'origine	nature de l'engagement	Organisme bénéficiaire	Durée en années	Périodicité	Dette en capital à l'origine	Dette en capital au 1er janv. de l'exercice	Annuité à verser au cours de l'exercice
	SUBVENTIONS A VERSER EN ANNUITES						
	TOTAL				0,00	0,00	0,00
	AUTRES ENGAGEMENTS DONNES						
	N	E	A	N	T		
	TOTAL				0,00	0,00	0,00

ETAT DES CONTRATS DE CREDIT-BAIL MOBILIER ET IMMOBILIER

Date du contrat	Nature du bien ayant fait l'objet du contrat	Désignation du crédit bailleur	Durée du contrat	Taux d'intérêt théorique	Périodicité des échéances	Montant de la redevance	Montant de la valeur résiduelle
	N	E	A	N	T		

ETAT DES ENGAGEMENTS RECUS

Année d'origine	Nature de l'engagement	Organisme attributaire	Durée en années	Taux	Périodicité	Créance à l'origine	Créance en capital au 1er janvier de l'exercice	Annuité à recevoir au cours de l'exercice
	SUBVENTIONS A RECEVOIR PAR ANNUITES	N	E	A	N	T		
	AUTRES ENGAGEMENTS RECUS * Engagements reçus des entreprises							
	TOTAL					0,00	0,00	0,00

ETAT DU PATRIMOINE

Section cadastrale	Superficie parcelaire en m ²	Adresse du bien	Nature	Affectation et usage	Observations	Occupation
A 144 A 145 A 146 A 147 A 148 A 149 A 331	1206	4 à 10 impasse George Röhrri (îlot Röhrri) 43 et 45 rue Pasteur	Terrain nu	Réserve foncière		Vacant
A 424	1 500	79, rue Pasteur et 31, rue de la Liberté	Terrain	Square public municipal Pasteur		
A 419	5 714	61 et 69, rue Pasteur	Terrain et bâti	Maison pour tous Jules Vallès & Ecole maternelle Louis Pasteur		
B 48	953	48, rue Pasteur	Terrain et bâti	Ecole primaire Pasteur	Deux logements de fonction	Logements de fonction affectés aux gardiens des écoles primaire et maternelle Pasteur
B 212 B 132	265 302	56, avenue de Paris et 2, rue Ambroise Croizat	Terrain et bâti	Plate-forme de services publics		Mairie annexe Ambroise Croizat Ecole municipale des Beaux Arts Bureau annexe de la Banque Postale
B 182 B 180	221 220	impasse du Docteur Roux	Terrain nu	Parking pour les enseignants de l'école Pasteur et Partie du sol d'assiette de l'impasse privée		
B 177	4 385	42 à 50, rue Pasteur	Terrain et bâti	Ecole primaire Pasteur		
B 249	2 245	7 à 9 rue René Thibert	Lot de volume immobilier 4	Square municipal des Guipons (950 m ²)	Lot de volume immobilier	
C 269	1 778	2, allée Nikki Saint Phalle	Lot de volume immobilier 2	Crèche 40 berceaux d'une surface utile de 814 m ²	Convention de mise à disposition au profit du Département du Val-de-Marne	
D 220	11 266	29, rue Sacco & Vanzetti	Terrain et bâti	Groupe scolaire Henri Wallon	Quatre logements de fonction	Logements de fonction affectés au gardien du groupe scolaire et à des enseignants villejuifois
E 108 E 84	2 114 319	1 à 3, boulevard Chastenet de Géry	Terrain et bâti	Espace Congrès Les Esselières Espaces extérieurs - escaliers d'accès Esplanade du bâtiment		

Section cadastrale	Superficie parcellaire en m²	Adresse du bien	Nature	Affectation et usage	Observations	Occupation
E 73 E 88	6 764 7 926	17 à 19, boulevard Chastenet de Géry	Terrain	Bail à construction au profit de la Société Nationale Immobilière (SNI), aujourd'hui patrimoine DOMAXIS		
F 53 F 54 F 237	351 208 455	2 à 8, rue François Billoux & 2 à 6, rue Etienne Dolet	Terrain nu	Parking provisoire pour les usagers de l'Espace Congrès Les Esselières		Convention de mise à disposition au profit de la SEMGEST
F 177	3 618	6, rue du Douze Février	Terrain et bâti	Restaurant d'entreprise La Musardière		Bail consenti à la SEMGEST Convention à l'OPH de Villejuif (parking)
F 251	2 296	26 à 32, rue François Billoux	Terrain et bâti	Gymnase Daniel Féry		
H 88	150	24, allée Alphonse Daudet	Terrain	Bien sans maître appréhendé en 2014	Cession en cours	Vacant
H 122	157	avenue du Président Salvador Allende	Terrain nu	pan coupé - voirie		
H 193	149	37, rue Tolstoï	Terrain	Bien sans maître appréhendé en 2014		
H 241	559	rue Rameau sans numéro	Terrain nu	Voie de désenclavement pour les riverains le long des terrains du Syndicat intercommunal pour l'édification d'un lycée.	Domaine privé de la Commune	
I 39	765	64, avenue du Président Salvador Allende	Terrain nu	Cheminement piétonnier d'accès au parc du 8 mai 1945		
I 184	21 999	40, rue Marcel Grosmesnil	Terrain nu	Parc municipal du 8 mai 1945	Bail emphytéotique de 65 ans à compter du 1 ^{er} mai 1976	
I 182	25	5, impasse Octave Mirbeau	Terrain nu	Emprise de l'élargissement non réalisé de la voie privée		
J 152 J 153	5 952 13 968	70, avenue Paul Vaillant-Couturier	Terrain et bâti	Cimetière n° 2 et carré musulman	Future centrale de géothermie	Convention de mise à disposition au profit de la SEMHAC de la parcelle J 152 (Géothermie)
K 160	10 255	54 à 56, rue Jean-Baptiste Baudin & allée Henri Becquerel		Groupe scolaire Irène Joliot-Curie, piste cyclable, voie de liaison piétonnière Henri Becquerel et partie de la voirie rue Jean-Baptiste Baudin	Deux logements de fonction	Logements affectés au gardien et à un enseignant villejuifois

Section cadastrale	Superficie parcellaire en m²	Adresse du bien	Nature	Affectation et usage	Observations	Occupation
L 94	3	62, rue de la Chapelle	Terrain nu	Voirie élargissement réalisé	Classement domaine public communal demandé	
L 95	5 456	89, rue Ambroise Croizat	Terrain et bâti	Pôle technique municipal et voies de desserte internes		
L 108	2 462					
L 110	1 059					
L 107	3 033	107, rue Ambroise Croizat	Terrain nu	Parking pour le personnel du Pôle technique municipal	Cession en cours	Acquis le 24 septembre 2014 auprès du SAF 94
M 79	442	12, rue Jean Jaurès	Terrain et bâti	Centre dentaire municipal Danielle Casanova		
M 148	4 008	84, rue Jean-Jacques Rousseau	Terrain et bâti	Gymnase Maurice Baquet		
M 182	1 044	16, rue Jean Jaurès	Terrain et bâti	Maison des Syndicats		
M 187	8 361	16 à 20, sentier Rabelais	Terrain et bâti	Groupe scolaire George Sand	Un logement de fonction	Logement de fonction affecté au gardien du groupe scolaire
N 115	224	5 ^{bis} , rue Eugène Pelletan	Terrain à bâtir	Bine sans maître appréhndé en 2012	Cession en cours	
N 409	5	69, rue Ambroise Croizat	Terrain nu	Futur pan coupé - voirie	Jouissance laissé au voisin	
O 110	165	28, rue Henri Barbusse	lots 1 - 5 - 8 et 9 de la copropriété	Logement insalubre d'environ 30 m² Réserve foncière - périmètre d'études SAF 94		Logement muré
O 117	131	10 ^{bis} , passage des Réservoirs	Terrain et bâti	Maisonnée en ruine	Bien sans maître appréhndé en 2013	Vacant - murée
O 118	218	10 ^{bis} , passage des Réservoirs	Terrain	Réserve foncière	Bien sans maître appréhndé en 2014	Vacant (raquette de retournement des riverains du passage privé)
O 226	18 851	40, rue Henri Barbusse et 1 à 9, rue Séverine	Terrain et bâti	Stade municipal Gabriel Thibault Antenne Educative et sportive		
P 122	108	10, rue Emile Zola	Terrain et bâti	Maisonnée vétuste	Bien sans maître appréhndé en 2014	

Section cadastrale	Superficie parcellaire en m²	Adresse du bien	Nature	Affectation et usage	Observations	Occupation
Q 20	885	84, avenue de Paris	Lot de copropriété numéro 7	Logement de deux pièces environ 30 m²	Bien sans maître appréhendé en 2014	Occupation sans titre
Q 58	120	Passage de la Pyramide sans numéro	Terrain	Sol d'assiette du passage de la Pyramide entre l'avenue de Paris et le boulevard Maxime Gorki	Bien sans maître appréhendé en 2014	
Q 100	229	84, rue Bizet	Terrain	Réserve foncière	Bien sans maître appréhendé en 2014	Vacant
Q 165	227	49, rue Condorcet	Terrain et bâti	Pavillon - réserve foncière pour le futur groupe scolaire dit "des réservoirs",	Un occupant	Convention d'occupation précaire au profit de Mademoiselle Maïa ISAAKOV
R 29 R 31	116 420	157 ^{bis} , avenue de Paris	Terrains	Pyramide de Cassini et jardin d'agrément	Accès libre au public en journée	
R 35	1 852	159, avenue de Paris & 20, boulevard Maxime Gorki	Terrain et bâti	Conservatoire intercommunal de musique et de danse du Val de Bièvre	Transfert de gestion des locaux à la CAVB	
R 366	74	12, impasse du Bois Briard	Terrain nu	Réserve foncière (projet de liaison piétonne entre les rues Jean Jaurès et Jean-Jacques Rousseau)		
S 145	59	18, rue du Lion d'Or	Terrain et bâti	Bien sans maître appréhendé en 2012 (maisonnette)		
S 229	996	65, rue Jean Jaurès	Terrain et bâti	Maison communautaire de la Justice et du Droit	Transfert de gestion des locaux à la CAVB	
S 372	2 744	7 à 11, boulevard Paul Vaillant-Couturier	Lot de volume immobilier 2	Parking (payant) affecté à l'usage public	Domaine privé communal affecté à l'usage public	
V 93	1 020	8, sentier de la Commune 130, boulevard Maxime Gorki	Terrain et bâti	Bail emphytéotique administratif au profit de l'Association des Musulmans de Villejuif	Abrogation du BAE en cours	
V 108 V 182	1 376 1201	153 à 155, rue Jean Jaurès	Lot de volume immobilier 3	Cheminement piétonnier vers le square Lucien Cabouret (122 m²)	Cession à la copropriété voisine prévue en 2014	
T 474 T 475	9 241 483	6 à 18, rue Daumier & 5 à 11, rue Robespierre	Terrain et bâti	Groupe scolaire Maximilien Robespierre Parcelle de terrain nu	Quatre logements de fonction	Logements de fonction affectés au gardien du groupe scolaire et à des enseignants villejuifois

Section cadastrale	Superficie parcellaire en m ²	Adresse du bien	Nature	Affectation et usage	Observations	Occupation
U	66	71, rue du Moulin de Saquet	Terrain	Rotonde Bien sans maître appréhendé en 2013	Domaine privé communal affecté à l'usage public	
V 266	110	145, rue Jean Jaurès	Terrain et bâti	Service municipal des retraités		
X 3	285	3, rue Paul Bert	Terrain et bâti	Bureaux et locaux administratifs		
X 272	54	17, rue Paul Bert	Terrain et bâti	Bureaux et locaux administratifs		Convention d'occupation au profit de l'APEIS - Association pour l'emploi, l'information, la solidarité des chômeurs et des travailleurs précaires
X 289	120	5 ^{bis} rue Georges Le Bigot	Lot de volume immobilier 2	Passage piétonnier sous porche reliant la rue Georges Le Bigot et le passage du Moutier (26 m ²)	Domaine privé communal affecté à l'usage public	
X 310	204	54, rue Jean Jaurès	Terrain et bâti	Maison des Associations André Le Bigot		
X 337	3 018	9 et 11, place du Moutier	LVI 25 et 28 LVI 26 et 27	Locaux municipaux administratifs (RH + Doc) de 850 m ² environ et 14 places de stationnement souterraines 71 places de stationnement souterraines (parking Paul Bert)	LVI = lot de volume immobilier	
X 456	456	6 à 8, place de la Fontaine	lots de copropriété 1 à 4	Locaux administratifs (140 m ² environ)		Inspection Académique du Val-de-Marne
X 458	458	Place du 17 octobre 1961	lots de copropriété 1 et 2	Locaux municipaux administratifs (200 m ² environ)		Point information Jeunesse
X 467	2 246	3, passage du Moutier	LVI 103 LVI 104 et 105 LVI 109 et 110 LVI 107 et 108	Locaux administratifs (440 m ²) Locaux associatifs (216 m ²) Salles Marcel Cardin 34 places de stationnement souterraines (parking Paul Bert) Passages sous voûtes (1.161 m ²)	Mise à disposition	Fondation VALLEE Places de stationnement affectées au personnel communal
Y 399	4 678	27 à 29 ^{bis} , rue Georges Le Bigot	Terrain et bâti	Centre administratif municipal Extension hôtel de ville et kiosque		

Section cadastrale	Superficie parcelaire en m²	Adresse du bien	Nature	Affectation et usage	Observations	Occupation
Y 80	3 513	esplanade Pierre-Yves Cosnier	Terrain et bâti	Hôtel de Ville Partie du parc municipal Pablo Néruda		
Y 81	1 002	2, place de l'Eglise	Terrain et bâti	Immeuble de bureaux muré pour partie	acquis le 7 novembre 2013 auprès de SADEV 94	Vacant
Y 82	786	esplanade Pierre-Yves Cosnier	Terrain et bâti	Eglise Saint-Cyr et Sainte-Julitte		
Y 155	6 386	10 à 14, rue Paul Bert	Terrain et bâti	Partie du parc Pablo Néruda & locaux administratifs	Toilettes publiques et gloriette	
Y 368 Y 393	8 623 483	10 et 10 ^{bis} , rue René Hamon	Terrain et bâti	Groupe scolaire Jean Vilar	Quatre logements de fonction	Logements de fonction affectés au gardien du groupe scolaire et à des enseignants villejuifois
Y 389	80	40, rue René Hamon	Terrain nu	Réserve foncière	Acquis le 7 novembre 2013 auprès de SADEV 94	Vacant et cessible
Y 401 Y 402 Y 403	2 440 998 82	42, rue René Hamon	Terrain nu	Parking paysager	Local à vélos	
Z 50	720	6, rue du Colonel Marchand	Terrain et bâti	Centre extra-hospitalier dédié à l'accueil de jour des personnes atteintes de la maladie d'Alzheimer		Association DELTA 7
Z 55	832	35, avenue Paul Vaillant-Couturier	Lots de copropriété 11 - 14 - 18	Relais municipal des assistantes maternelles (130 m² environ)		
Z 222	1 241	rue Georges Le Bigot sans numéro	Terrain	Passage sous voûtes immeubles de l'OPH et Cheminement piétonnier rue Georges Le Bigot côté pair	Domaine privé communal affecté à l'usage public	
Z 254 Z 340	571 2 394	24, rue Eugène Varlin	Terrain et bâti	Théâtre Romain Rolland (salle Jacques LECOQ) Marché du centre-ville	Transfert de gestion du théâtre Romain Rolland à la CAVB	
Z 279	138	64, rue René Hamon	Terrain et bâti	Réserve foncière (une locataire loi 1948) Cessible	Acquis le 18 décembre 2013 auprès de SADEV 94	Bail locatif au profit de Madame Raymonde CHAMPTIAUX

Section cadastrale	Superficie parcellaire en m²	Adresse du bien	Nature	Affectation et usage	Observations	Occupation
Z 273	141	Espaces publics esplanade Pierre-Yves Cosnier et Venelle du Vieux Bourg	voiries	parcelles destinées à être incorporées au domaine public communal	Acquis le 7 novembre 2013 auprès de SADEV 94	Demande de classement dans le domaine public réalisée
Z 274	7					
Z 314	1					
Z 316	81					
Z 320	2					
Z 323	107					
Z 324	23					
Z 326	127					
Z 328	342					
Z 330	112					
Z 336	60					
Z 338	4					
Z 353	30					
Z 355	24					
Z 356	221					
Z 358	25					
Z 343	1 682	1 à 5, esplanade Pierre-Yves Cosnier	Terrain et bâti	Médiathèque Elsa Triolet (médiathèque, salle de spectacle l'Eglantine, Archives municipales)	Transfert de gestion de la salle de spectacle l'Eglantine à la CAVB	
AB 31	645	2, rue du 19 mars 1962	Terrain et bâti	Pôle Animation de la Cité	Service municipal	
AC 24	2 012	rue Edouard Vaillant &	Terrain et bâti	Serres municipales et locaux administratifs		
AC 25	162	55, rue de Verdun				
AC 26	46 615			Cimetière 1		
AD 166	202	25, rue de Verdun	Terrain	Futur élargissement de la voirie	Arrêt bus 131	
				Aménagement espaces verts	Domaine privé communal	
AF 40	455	75, avenue du Président Salvador Allende	Terrain nu	Réserve foncière	Cession prévue à l'aménageur de la ZAC	Vacant
AH 177	228	rue Gabriel Péri sans numéro (Cachan) Lieu-dit Les Sablons de la Bruyères	Terrain nu	ZAC communautaire Campus Grand Parc	Cession prévue à l'aménageur de la ZAC	Vacant
				Bien sans maître appréhendé en 2014		
				ZAC communautaire Campus Grand Parc		

Section cadastrale	Superficie parcellaire en m ²	Adresse du bien	Nature	Affectation et usage	Observations	Occupation
AH 262	51	60, rue de Verdun	Terrain nu	Espaces verts	Jouissance laissée à l'Office Public de l'Habitat de Villejuif	
AH 270	25					
AH 327	587					
AH 352	170					
AI 205	360	allée Georges Braque	Terrain nu	Bassin de rétention des eaux pluviales		
AI 298	4 912	12, avenue des Hautes Bruyères	LVI 5 et 6	Salle de quartier multi activités (90 m ²)	LVI = lot de volume immobilier	
AI 298	4 912	70 ^{bis} , rue de Verdun	LVI 2 - 3 - 7	Local commercial muré (195 m ²) et cinq emplacements de parking en sous-sol	Réserve foncière	Vacants
AI 309	4 816	18 à 22, avenue des Hautes Bruyères	Terrain et bâti	Groupe scolaire des Hautes Bruyères	Un logement de fonction	Logement de fonction affecté au gardien du groupe scolaire
AI 338	2 024					
AJ 287	5					
AJ 279	23 357	22, rue Auguste Perret	Terrain et bâti	Stade Louis Dolly		
AL 39	933	161, avenue de la République	Terrain et bâti	Relais et Restos du Cœur	ZAC communautaire Campus Grand Parc	
AL 81	4 563	rue Fernand Pelloutier sans numéro	Terrain	Jardins familiaux	Gestion ligue du coin de terre	
AM 178	3 288	16 à 26, rue Fernand Pelloutier	Terrain et bâti	Ecole maternelle Fernand Pelloutier	Deux logements de fonction	Logements de fonction affectés au gardien du groupe scolaire et à un enseignant villejuifois
AM 184	11 016	22 à 36, rue de Chevilly	Terrain et bâti	Groupe scolaire Marcel Cachin	Trois logements de fonction et un RASED	Logements de fonction affectés au gardien du groupe scolaire et à des enseignants villejuifois
AN 85	54	14 ^{bis} , avenue de l'Epi d'Or	Terrain et bâti	Transformateur ERDF Alimentation de la ZAE de l'Epi d'Or	ZAC communautaire Campus Grand Parc	
AN 122	638	6, avenue de l'Epi d'Or	Terrain	Bassin de rétention des eaux pluviales	ZAC communautaire Campus Grand Parc	
AN 149	24	10 à 12, rue Jean Prouvé	Terrain et bâti	Annexe du Pôle technique municipal	ZAC communautaire Campus Grand Parc	
AN 185	1 620					

Section cadastrale	Superficie parcellaire en m ²	Adresse du bien	Nature	Affectation et usage	Observations	Occupation
AN 171 AN 148	2 170 27	rue de Chevilly sans numéro	Terrain nu	Réserve foncière (solde aménagement ZAE Epi d'Or)	Servitude SAGEP - canalisations ZAC communautaire Campus Grand Parc	
AO 182	3 833	118, rue Youri Gagarine	Bâti	Maison Pour Tous Gérard Philippe	Un logement de fonction	Logement de fonction affecté au gardien de l'équipement
AP 60	398	8, impasse Sainte-Yvonne	Terrain et bâti	Pavillon d'habitation	Cession en cours	Convention d'occupation précaire au profit de Monsieur Joël PIERRE
AS 213	2 123	35 à 41, rue Youri Gagarine	Terrain nu	Jeu de Boules Paul Dubuisson		
AT 38	7 804	49 à 51, avenue Karl Marx	Terrain et bâti	Ecole maternelle Karl Marx Collège Karl Marx	Deux logements de fonction (ville) Transfert du collège au Département du Val-de-Marne	Logements de fonction affectés au gardien du groupe scolaire et à un enseignant villejuifois
AT 39	12 500	44 à 48, avenue Karl Marx	Terrain et bâti	Complexe sportif Karl Marx Maison des sports	Convention de mise à disposition au profit du Département du Val-de-Marne	
AT 148	1 077	43, rue Jean Mermoz	Terrain	Réserve foncière	Batiment démolli fin 2013	Jardin partagé
AT 164	8 218	53, avenue Karl Marx	Terrain et bâti	Stade nautique Youri Gagarine	Transfert de gestion à la CAVB	
AT 165	2 382	69 à 81, rue Youri Gagarine	Terrain nu	Parking pour les usagers des installations sportives et du Stade nautique Youri Gagarine	Domaine privé de la Commune affecté à l'usage public	
AT 166 AT 167	2 135 1 834	48, avenue Karl Marx et 55 à 63, rue Youri Gagarine	Terrain	Collège provisoire Karl Marx	Convention de mise à disposition au profit du Département du Val-de-Marne	
AU 42	309	39, rue Sainte-Colombe	Terrain nu	Réserve foncière - cessible	Bien sans maître, Appréhendé en 2013	Vacant

Section cadastrale	Superficie parcelaire en m²	Adresse du bien	Nature	Affectation et usage	Observations	Occupation
AU 57	315	26, rue Sainte Colombe	Terrain nu	Réserve foncière pour aménagement futur de la voirie		
AU 137	1 707	23, rue Sainte Colombe	Terrain nu	Réserve foncière	Espace vert libre d'accès au public	
AU 146	15 330	1 à 13, rue Jean Mermoz	Terrain et bâti	Groupe scolaire Paul Langevin	Quatre logements de fonction	Logements de fonction affectés au gardien du groupe scolaire et à des enseignants villejuifois
AU 27	37	33, rue Sainte Colombe	Terrain nu	Voie - emprise futur élargissement à réaliser		
AU 243	2 506	Rue Lamartine	Terrain	Partie du sol d'assiette de la rue Lamartine Espaces extérieurs (stationnements et cheminements piétonniers) de la cité Robert Lebon	Voir parcelles AV 24 et AV 297 pour solde assiette de la voie Domaine privé de la Commune	
AU 248	38	35, rue Sainte Colombe	Terrain nu	voie - emprise futur élargissement à réaliser		
AV 229	819	116, rue Auguste Delaune	Terrain et bâti	Centre social Eugène Candon		
AV 279	151	142 ^{bis} , avenue de Stalingrad	Terrain	Cheminement piétonnier d'accès au groupe scolaire et à la coulée verte départementale	Domaine privé de la Commune affecté à l'usage public	
AV 299	355	136, avenue de Stalingrad	Terrain	Réserve foncière dans le cadre du projet de désenclavement de la cité Robert Lebon	Acquis les 7 et 12 novembre 2013 auprès du SAF 94	Vacant
AV 303	188	7, rue Lamartine	Terrain	Cheminement piétonnier d'accès au groupe scolaire Robert Lebon	Domaine privé de la Commune affecté à l'usage public	
AV 324	783	128, avenue de Stalingrad	Lots de copropriété 1 + 2	Locaux d'activités d'une surface totale de 490 m² Réserve foncière dans le cadre du projet de désenclavement de la cité Robert Lebon		Occupé par la Société Laura BALLOONS - COP
AV 326	415	130, avenue de Stalingrad	Terrain	Réserve foncière dans le cadre du projet de désenclavement de la cité Robert Lebon		Vacant

Section cadastrale	Superficie parcellaire en m ²	Adresse du bien	Nature	Affectation et usage	Observations	Occupation
AV 328	928	132 et 132 ^{bis} , avenue de Stalingrad	lots de copropriété 1 et 2 + 4 à 8 + 10 à 18	Cinq appartements + huit remises + parcelles de terrain nu Réserve foncière dans le cadre du projet de désenclavement de la cité Robert Lebon		Deux appartements murés et trois logements occupés (conventions d'occupation précaire)
AV 330	556	138, avenue de Stalingrad	Terrain	Réserve foncière dans le cadre du projet de désenclavement de la cité Robert Lebon		vacant
AV 343	12 221	7, rue Lamartine 29, rue Lamartine	Terrain et bâti	Groupe scolaire Robert Lebon Crèche Robert Lebon	Un logement de fonction (crèche)	Logement de fonction affecté à la directrice de la crèche
AX 3	1 192	20 à 22, rue des Villas	Terrain	Maison des Parents "La Parenthèse"		
AX 158 AX 187	63 6824	88, avenue de Stalingrad	Terrain	Parc municipal des Lilas	Un local jardinier	
AX 268	33	67, rue Auguste Delaune	Terrain	Voirie - emprise futur élargissement à réaliser		
AX 204	6	24 ^{bis} , rue Camille Blanc	Terrain	Pan coupé - accès au Parc des Lilas		
AX 221	758	43, avenue Karl Marx	Terrain et bâti	Centre municipal de santé Pierre Rouquès		
AX 224	18	30, rue Camille Blanc	Terrain	Inclus dans les limites de la propriété EFIDIS		
AX 230	724	73 ^{bis} , rue Auguste Delaune & impasse des Lozaits sans numéro	Terrain	Sol d'assiette de la moitié de l'impasse des Lozaits, voie privée	Domaine privé communal affecté à l'usage public (accès piétonnier au parc des Lilas)	
AX 271 AX 272	2 055 1 762	38, avenue Karl Marx	Terrain et bâti	Marché couvert Auguste Delaune et parking public Voie autour du marché Auguste Delaune (non dénommée)	Domaine privé communal affecté à l'usage public	

Section cadastrale	Superficie parcellaire en m ²	Adresse du bien	Nature	Affectation et usage	Observations	Occupation
AY 256 AY 258 AY 260 AY 267 AY 268 AY 269 AY 274 AY 275 AY 276 AY 311 AY 340	609 94 402 17 270 284 478 140 104 448 199	30 à 40, sentier Benoît Malon	Terrains	Espaces extérieurs et emplacements parking Cité Benoît Malon	Domaine privé de la Commune affecté à l'usage public	
AY 261 AY 262	261 673	36 à 40, sentier Benoît Malon	Lots de copropriété 5 et 6	Halte garderie multi-accueil Nelson Mandela (248 m ²) salles de réunions (ex- MPT)		
AZ 193	6 758	187, boulevard Maxime Gorki	Terrain et bâti	Parc municipal Normandie Niemen	Local jardiniers et toilettes publiques	
AZ 177	17 594	30 à 32, avenue Louis Aragon	Terrain et bâti	Complexe sportif Guy Boniface		
BC 65	1 751	58, avenue Louis Aragon	Terrain	Pas de tir à l'arc		
BC 218	119	45, avenue Louis Aragon	Terrain	Voirie - futur élargissement RD 148		
BE 124	387	25 et 27, rue Daniel Féry	Terrain + bâti	Pavillon d'habitation	Cession en cours	Convention d'occupation précaire au profit de Monsieur Olivier MARTIN
BD 49	15 300	1, rue Paul Éluard & 65 à 83, rue Jean Lurçat	Terrain et bâti	Groupe scolaire et crèche Paul Vaillant-Couturier	Trois logements de fonction et bureaux (ancien logement)	Logements de fonction affectés au gardien du groupe scolaire et à des enseignants villejuifois
BF 108	247	rue Henri Luisette sans numéro	terrain - voirie	Elargissement réalisé de la rue Henri Luisette	Classement dans le domaine public communal demandé	
BF 159	295	2 à 4, rue Henri Luisette	Terrain et bâti	Maire annexe des Petits Ormes Salles de musiques John Lennon Ecole municipale des Beaux Arts		

ETAT DU PARC AUTO

ETAT DU PARC AUTO EN COURS D'AMORTISSEMENT

Type	Immatriculation	Date de mise en circulation	puissance	date de mandatement	montant acquisition	durée amortissement	montant amorti	valeur comptable au 31/12/2015	dotation amortissement 2016
CLIO	BG 027 FS	14/01/2011	5 CV	25/03/2011	9 733,00	5	7 786,40	1 946,60	1 946,60
CLIO	BG 038 FS	14/01/2011	5 CV	25/03/2011	9 733,00	5	7 786,40	1 946,60	1 946,60
KANGOO GO	BG 352 VW	26/01/2011	5 CV	30/03/2011	12 785,64	5	10 228,51	2 557,13	2 557,13
KANGOO	BG 379 VW	26/01/2011	5 CV	30/03/2011	12 785,64	5	10 228,51	2 557,13	2 557,13
KANGOO	BG 362 VW	26/01/2011	5 CV	30/03/2011	12 785,64	5	10 228,51	2 557,13	2 557,13
KANGOO	BG 367 VW	26/01/2011	5 CV	30/03/2011	12 785,64	5	10 228,51	2 557,13	2 557,13
KANGOO	BG 342 VW	26/01/2011	5 CV	30/03/2011	12 785,64	5	10 228,51	2 557,13	2 557,13
KANGOO	BT 268 TG	08/09/2011	5 CV	18/10/2011	13 300,81	5	10 640,65	2 660,16	2 660,16
KANGOO	BT 780 WY	12/09/2011	5 CV	08/11/2011	13 362,76	5	10 690,21	2 672,55	2 672,55
HAKO CITY 1200 CLASS		17/10/2011		19/10/2012	84 327,77	5	50 596,66	33 731,11	16 865,55
BALAYEUSE CITY CAT 5000	N° 5	23/11/2010		25/02/2011	128 456,51	5	102 765,21	25 691,30	25 691,30
BALAYEUSE CITYMASTER		27/10/2011		30/11/2011	85 577,97	5	68 462,38	17 115,59	17 115,59
BALAYEUSE CITYMASTER		25/10/2011		30/11/2011	86 623,29	5	69 298,63	17 324,66	17 324,66
KANGOO	CC 390 ZH	21/03/2012	5 CV	29/06/2012	13 901,98	5	8 341,19	5 560,79	2 780,40
KANGOO	CC 412 ZH	21/03/2012	5 CV	29/06/2012	13 901,98	5	8 341,19	5 560,79	2 780,40
KANGOO GO	CC 430 ZH	21/03/2012	5 CV	29/06/2012	14 006,53	5	8 403,92	5 602,61	2 801,31
TRAFIC	CE 599 CK	17/04/2012	7 CV	13/07/2012	18 518,68	5	11 111,21	7 407,47	3 703,74
KANGOO GO	CF 391 ZQ	05/06/2012	5 CV	03/08/2012	14 191,78	5	8 515,07	5 676,71	2 838,36
RENAULT MASTER	CG 626 SJ	21/06/2012	6 CV	13/07/2012	33 783,02	5	20 269,81	13 513,21	6 756,60
BALAYEUSE BMW	CJ 433 MW	06/08/2012	10 CV	25/05/2012	156 676,00	5	94 005,60	62 670,40	31 335,20
PEUGEOT 206 +	CJ 988 JA	31/07/2012	4 CV	19/10/2012	11 555,17	5	6 933,10	4 622,07	2 311,03
PEUGEOT 206 +	CK 047 WK	18/09/2012	4 CV	21/12/2012	11 555,17	5	6 933,10	4 622,07	2 311,03
PEUGEOT 206 +	CK 763 LP	06/09/2012	4 CV	12/10/2012	11 555,17	5	6 933,10	4 622,07	2 311,03
PEUGEOT 206 +	CK 780 LP	06/09/2012	4 CV	12/10/2012	11 555,17	5	6 933,10	4 622,07	2 311,03
PEUGEOT 206 +	CK 804 LP	06/09/2012	4 CV	12/10/2012	11 555,17	5	6 933,10	4 622,07	2 311,03
KANGOO GO	CL 178 VY	15/10/2012	5 CV	21/12/2012	14 984,06	5	8 990,44	5 993,62	2 996,81
KANGOO GO	CL 184 VY	15/10/2012	5 CV	21/12/2012	14 462,41	5	8 677,45	5 784,96	2 892,48
KANGOO GO	CM 024 MB	02/11/2012	5 CV	28/12/2012	14 716,00	5	8 829,60	5 886,40	2 943,20
KANGOO GO	CM 134 CS	23/10/2012	5 CV	28/12/2012	16 155,29	5	9 693,17	6 462,12	3 231,06
KANGOO GO	CM 136 KC	05/11/2012	5 CV	08/03/2013	15 038,74	5	9 023,24	6 015,50	3 007,75
KANGOO GO	CM 506 LN	31/10/2012	5 CV	28/12/2012	14 725,99	5	8 835,59	5 890,40	2 945,20
EUROV CITY 5000	N°6	15/09/2012		02/11/2012	139 770,38	5	83 862,23	55 908,15	27 954,08
KANGOO EXPRESS	CM-136-NC	30/10/2012	5 CV	08/03/2013	14 408,96	5	5 763,58	14 408,96	2 881,79
KANGOO PRIVILEGE	CN-354-PA	04/12/2012	5 CV	08/03/2013	14 689,47	5	5 875,79	14 689,47	2 937,89
KANGOO EXPRESS	CM-545-RG	08/11/2012	5 CV	08/03/2013	15 271,19	5	6 108,48	15 271,19	3 054,24

Parc auto

Type	Immatriculation	Date de mise en circulation	puissance	date de mandatement	montant acquisition	durée amortissement	montant amorti	valeur comptable au 31/12/2015	dotation amortissement 2016
RENAULT MASTER	CP-822-YZ	18/01/2013	8 CV	08/03/2013	27 510,92	5	11 004,37	27 510,92	5 502,18
RENAULT TRAFIC	CQ-711-JQ	31/01/2013	7 CV	15/03/2013	18 247,85	5	7 299,14	18 247,85	3 649,57
GOUPIL	CR-183-RB	12/03/2013	2 CV	07/06/2013	17 079,13	5	6 831,65	17 079,13	3 415,83
GOUPIL	CR-285-RB	12/03/2013	2 CV	07/06/2013	17 079,13	5	6 831,65	17 079,13	3 415,83
GOUPIL	CW-559-SL	09/07/2013	2 CV	19/08/2013	17 079,13	5	6 831,65	17 079,13	3 415,83
SCOOTER " E VIVACITY"				31/10/2013	4 087,34	5	1 634,94	4 087,34	817,47
RENAULT TRAFIC	CY-621-SC	18/09/2013	7 CV	25/10/2013	19 858,91	5	7 943,56	19 858,91	3 971,78
KANGOO INTENS ENERGY	CY-843-WB	23/09/2013	5 CV	08/11/2013	15 511,08	5	6 204,44	15 511,08	3 102,22
KANGOO INTENS ENERGY	CY-847-WB	23/09/2013	5 CV	08/11/2013	15 511,08	5	3 102,22	15 511,08	3 102,22
KANGOO EXPRESS	DA-021-PT	20/11/2013	9CV	21/02/2014	11 605,50	5	2 321,10	11 605,50	2 321,10
KANGOO EXPRESS	DB-188-HY	13/12/2013	9 CV	21/02/2014	11 642,79	5	2 328,56	11 642,79	2 328,56
GRAND AZURA				18/04/2014	141 374,35	5	28 274,87	141 374,35	28 274,87
TRAFIC FG	DC-918-PB	28/01/2014	7 CV	21/03/2014	16 385,36	5	3 277,07	16 385,36	3 277,07
KANGOO ZE MAXI	DC-465-HY	21/01/2014	7 CV	02/05/2014	20 732,24	5	4 146,45	20 732,24	4 146,45
KANGOO EXPRESS	DD-748-WW	12/03/2014	6 CV	16/05/2014	11 682,40	5	2 336,48	11 682,40	2 336,48
ISUZU L35	DD-241-VJ	11/03/2014	10 CV	02/05/2014	30 562,50	5	6 112,50	30 562,50	6 112,50
KANGOO EXPRESS	DD-613-TZ	10/03/2014	7 CV	09/05/2014	11 451,40	5	2 290,28	11 451,40	2 290,28
GO G3	DG-264-GT	02/06/2014	2 CV	25/07/2014	19 180,22	5	3 836,04	19 180,22	3 836,04
ISUZU P75H	DJ-161-CA	31/07/2014	14 CV	04/07/2014	28 834,80	5	5 766,96	28 834,80	5 766,96
BALAYEUSE CITYMASTER		12/05/2014		26/06/2014	87 720,58	5	17 544,12	87 720,58	17 544,12
MEGANE ESTATE	DX-194-GS	12/11/2015	6CV	28/12/2015	20 460,43	5	4 092,09	20 460,43	4 092,09
LAVEUSE COMPACTE				14/09/2015	115 336,54	5	23 067,31	115 336,54	23 067,31
					2 700 504,73		891 559,59	1 060 221,00	354 191,06

ETAT DU PARC AUTO N'AYANT PAS DONNE LIEU A AMORTISSEMENT

Véhicules		Date de Mise en circulation	Nombre CV
Type	Immatriculation		
TRACTEUR M.F	9414 KJ 94	26/05/1987	6
TRACTEUR Kubota	4359 LH 94	12/08/1988	4
Clio RN 1,2	9245 QX 94	07/06/1996	5CV
AX (4214 RM 94)	BJ-413-QT	12/07/1994	4CV

LISTE DES ORGANISMES
DE REGROUPEMENTS

- Syndicat d'Action Foncière du Val-de-Marne : Hôtel du Département, avenue du Général de Gaulle 94000 CRETEIL
- Syndicat des communes de la Région Parisienne pour le service funéraire : Tour Gamma B, 193-197, rue de Bercy 75582 PARIS Cedex 12
- Syndicat des Eaux de L'Ile-de-France : 185, rue de Bercy 75579 PARIS Cedex 12
- Syndicat Intercommunal pour le gaz et l'électricité de l'Ile-de-France : 50, rue de Berri 75008 PARIS
- Syndicat des Communes pour le Gaz : 26, rue des Bourdonnais 75000 PARIS
- Syndicat Intercommunal pour l'édification d'un ensemble scolaire 2ème cycle : rue du Professeur Bergonié 94250 GENTILLY
- Syndicat Intercommunal Informatique Municipale (S.I.I.M.) : 24 boulevard Paul Vaillant Couturier 94200 IVRY SUR SEINE
- Syndicat Intercommunal de la périphérie de Paris pour l'électricité et les réseaux de communication (SIPPEREC) : Tour Gamma B, 193-197, rue de Bercy 75582 PARIS Cedex 12
- ETABLISSEMENT PUBLIC TERRITORIAL 12
GRAND ORLY-VAL DE BIEVRE- SEINE AMONT : 2, avenue Youri Gagarine 94400 VITRY SUR SEINE
- Syndicat mixte AUTO'LIB : 16 rue de la Banque 75002 PARIS
- SEMHACH : 9 rue du Lieutenant LE COZ 94558 CHEVILLY-LARUE cedex

LONGUEUR DE LA VOIRIE

Au 1er janvier 2016, la longueur de la voirie communale s'étend sur 58,208 km.

**FLUX FINANCIER ENTRE L'ETABLISSEMENT PUBLIC TERRITORIAL
T12 GRAND ORLY - VAL DE BIEVRE - SEINE AMONT**

ET

LA COMMUNE DE VILLEJUIF

FLUX FINANCIER ENTRE L'ETP 12 GRAND-ORLY DU VAL DE BIEVRE SEINE-AMONT ET LA COMMUNE DE VILLEJUIF

<u>Chapitre</u>	<u>DEPENSES</u>	<u>10 608 105,00</u>
67	Participation écoles musique et danse (délibération du 26 juin 2008)	114 800,00
012	Mutualisation psychologue du travail et assistante sociale convention	45 300,00
65	Reversement part taxe habitation et taxe foncière non bâtie	6 651 061,00
65	Dotation compensation salaire	3 496 944,00
20	Participation réhab. Théâtre Romain Rolland	300 000,00

<u>Chapitre</u>	<u>RECETTES</u>	<u>258 800,00</u>
70	Valorisation des déchets et astreintes (délibération du 6 février 2014)	235 000,00
70	Loyer resto du cœur convention entre ville et ex-CAVB	23 800,00